

DWS Invest ESG Climate Opportunities GBP D RD

Categoria Morningstar™

Azionari Settore Ecologia

Benchmark Morningstar

Morningstar Global Target Market

Exposure NR USD

Usato nel Report

Benchmark Dichiarato

Not Benchmarked

Morningstar Rating™

★★★

Obiettivo d'Investimento Dichiarato

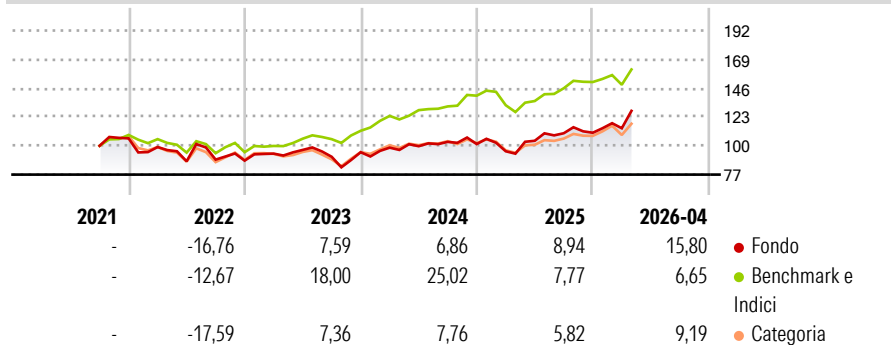
This sub-fund promotes environmental and social characteristics and reports as product in accordance with article 8(1) of Regulation (EU) 2019/2088 on sustainability-related disclosures in the financial services sector ("SFDR"). While the sub-fund does not have as its objective a sustainable investment, it will invest a minimum proportion of its assets in sustainable investments as defined by article 2 (17) SFDR. The objective of the investment policy of the fund is to achieve an above average appreciation of capital in Euros.

Misure di Rischio

3Y Alpha	-8,25	3Y Sharpe Ratio	0,58
3Y Beta	1,28	3Y Std Dev	15,93
3Y R-Squared	79,98	3Y Risk	Med
3Y Info Ratio	-0,67	5Y Risk	-
3Y Tracking Error	8,84	10Y Risk	-

Basati su Morningstar Global Target Market Exposure NR USD (dove applicabile)

Rendimenti



Rend. Cumulati %

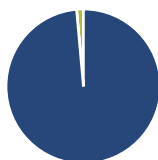
	Fondo	Bmk	Cat
3-Mesi	12,18	4,88	7,05
6-Mesi	11,38	5,89	9,73
1-Anno	36,46	25,44	32,73
3-Anni Ann.ti	11,51	17,08	8,42
5-Anni Ann.ti	-	-	-
10-Anni Ann.ti	-	-	-

Rendimenti aggiornati al 30/04/2026

Rendimenti

	Q1	Q2	Q3	Q4
2026	3,24	-	-	-
2025	-5,67	8,75	5,77	0,40
2024	3,84	1,19	3,47	-1,71
2023	6,31	3,16	-5,68	4,01
2022	-6,53	-11,50	1,55	-0,90

Portafoglio 31/03/2026



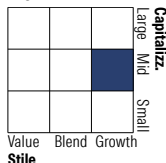
Asset Allocation %

- Azioni
- Obbligazioni
- Liquidità
- Altro

Netta

98,58
0,00
1,42
0,00

Style Box Azionaria

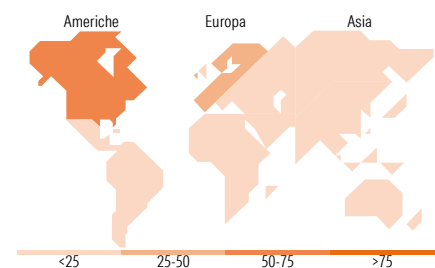


Mkt Cap %

Fondo	Value	Blend	Growth
Giant	20,93		
Large	23,22		
Medium	36,89		
Small	17,80		
Micro	1,17		

Capitalizzazione media di mercato

Ave Mkt Cap EUR 26.243,98



Titoli principali

Nome	Settore	%
Siemens Energy AG Ordinary...	⚙️	5,59
Darling Ingredients Inc	🍷	3,58
Contemporary Amperex...	⚙️	3,09
Vertiv Holdings Co Class A	⚙️	2,44
NXP Semiconductors NV	📄	2,38
Nordex SE Akt. nach...	⚙️	2,29
Nextpower Inc Class A	📄	2,23
Prysmian SpA	⚙️	2,20
Argan Inc	⚙️	2,19
nVent Electric PLC	⚙️	2,17
% Primi 10 Titoli sul Patrimonio		28,15
Numero Complessivo di Titoli Azionari		71
Numero Complessivo di Titoli Obbligazionari		0

Distribuzione Settoriale %

Fondo	Settore	%
9,90	Ciclico	
4,03	Materie Prime	
2,11	Beni di Consumo Ciclici	
2,32	Finanza	
1,44	Immobiliare	
69,25	Sensibile	
-	Telecomunicazioni	
0,54	Energia	
45,97	Beni Industriali	
22,74	Tecnologia	
20,86	Difensivo	
5,26	Beni Difensivi	
7,38	Salute	
8,21	Servizi di Pubblica Utilità	

Ripartizione Geografica %

Fondo	Geografia	%
51,17	America	
51,17	Stati Uniti	
0,00	Canada	
0,00	America Latina e Centrale	
38,54	Europa	
3,74	Regno Unito	
27,25	Europa Occidentale - Euro	
7,55	Europa Occidentale - Non Euro	
0,00	Europa dell'Est	
0,00	Africa	
0,00	Medio Oriente	
10,29	Asia	
1,21	Giappone	
0,00	Australasia	
4,06	Asia - Paesi Sviluppati	
5,03	Asia - Emergente	

Anagrafica

Società di Gestione	DWS Investment S.A.	Patrimonio Classe (Mln)	0,01 GBP	Investimento Min. Ingresso	-
Telefono	+352 42101-1	(30/04/2026)		Investimento Min. Successivo	-
Web	www.dws.lu	Domicilio	LUSSEMBURGO	T.E.R.	0,84%
Data di Partenza	15/09/2021	Valuta del Fondo	GBP	Spese correnti	0,91%
Nome del Gestore	Tim Bachmann	UCITS	Si	Commissione di incentivo	-
Data Inizio Gestione	01/10/2018	Inc/Acc	Inc		
NAV (30/04/2026)	GBP 122,21	ISIN	LU2380221429		
Patrimonio Netto (Mln)	528,38 EUR				

(31/03/2026)