

# M&G (Lux) Diversity and Inclusion Fund EUR A Acc

## Categoria Morningstar™

Azionari Internazionali Large Cap Blend

## Benchmark Morningstar

Morningstar Global Target Market

Exposure NR USD

Usato nel Report

## Benchmark Dichiarato

MSCI ACWI NR EUR

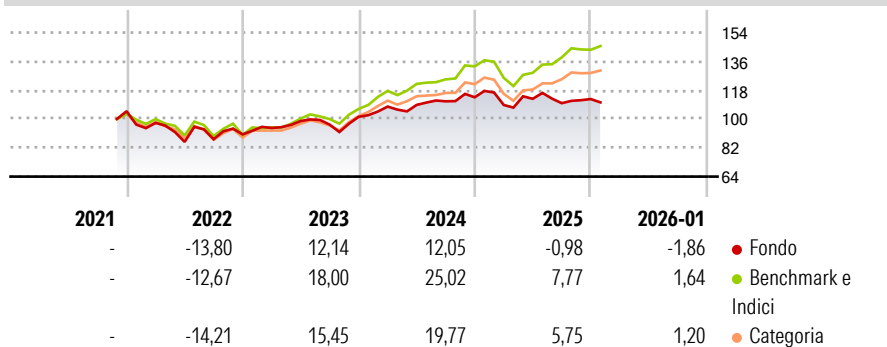
## Morningstar Rating™

★

### Obiettivo d'Investimento Dichiarato

The Fund has two aims: Financial objective: to provide a higher total return (capital growth plus income) than that of the global equity market over any five-year period; and Sustainable objective: to invest in companies that have demonstrable gender and/or ethnic diversity, or which provide solutions empowering social equality.

### Rendimenti



### Misure di Rischio

3Y Alpha	-6,43	3Y Sharpe Ratio	0,34
3Y Beta	0,84	3Y Std Dev	9,88
3Y R-Squared	68,53	3Y Risk	-Med
3Y Info Ratio	-1,52	5Y Risk	-
3Y Tracking Error	6,36	10Y Risk	-

Basati su Morningstar Global Target Market Exposure NR USD (dove applicabile)

### Rend. Cumulati %

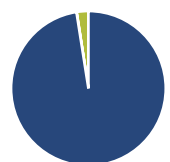
	Fondo	Bmk	Cat
3-Mesi	-2,52	2,79	2,26
6-Mesi	-5,36	8,76	6,31
1-Anno	-8,21	6,08	2,50
3-Anni Ann.ti	4,05	14,80	11,04
5-Anni Ann.ti	-	-	-
10-Anni Ann.ti	-	-	-

Rendimenti aggiornati al 17/02/2026

### Rendimenti Trimestrali %

	Q1	Q2	Q3	Q4
2026	-	-	-	-
2025	-4,21	3,54	-2,45	2,35
2024	6,31	0,99	2,07	2,25
2023	4,44	4,58	-2,25	5,03
2022	-6,94	-12,17	1,92	3,48

### Portafoglio 31/01/2026



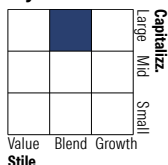
#### Asset Allocation %

- Azioni
- Obbligazioni
- Liquidità
- Altro

#### Netta

97,53  
0,04  
2,43  
0,01

#### Style Box Azionaria

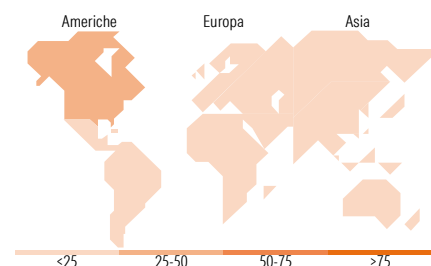


#### Mkt Cap %

Giant	34,37
Large	36,98
Medium	18,96
Small	8,50
Micro	1,19

#### Capitalizzazione media di mercato

Ave Mkt Cap USD	62.916,8
	3



### Titoli principali

Nome	Settore	%
Microsoft Corp	Software	6,91
Visa Inc Class A	Finanza	4,12
S&P Global Inc	Finanza	3,94
GSK PLC	Farmaceutici	3,92
Schneider Electric SE	Elettrodomestici	3,62
Quest Diagnostics Inc	Sanità	3,32
Cisco Systems Inc	Software	3,29
Lion Finance Group PLC	Finanza	3,26
AIB Group PLC	Finanza	3,23
HDFC Bank Ltd ADR	Finanza	3,07
% Primi 10 Titoli sul Patrimonio		38,68
Numero Complessivo di Titoli Azionari		39
Numero Complessivo di Titoli Obbligazionari		0

### Distribuzione Settoriale %

	Fondo
<b>Ciclico</b>	<b>29,73</b>
Materie Prime	-
Beni di Consumo Ciclici	6,88
Finanza	22,85
Immobiliare	-
<b>Sensibile</b>	<b>48,35</b>
Telecomunicazioni	6,04
Energia	-
Beni Industriali	21,69
Tecnologia	20,62
<b>Difensivo</b>	<b>21,91</b>
Beni Difensivi	5,74
Salute	14,75
Servizi di Pubblica Utilità	1,43

### Ripartizione Geografica %

	Fondo
<b>America</b>	<b>47,57</b>
Stati Uniti	43,73
Canada	2,77
America Latina e Centrale	1,08
<b>Europa</b>	<b>39,38</b>
Regno Unito	21,90
Europa Occidentale - Euro	14,28
Europa Occidentale - Non Euro	1,65
Europa dell'Est	0,00
Africa	1,55
Medio Oriente	0,00
<b>Asia</b>	<b>13,05</b>
Giappone	3,03
Australasia	4,87
Asia - Paesi Sviluppati	0,00
Asia - Emergente	5,15

### Anagrafica

Società di Gestione	M&G Luxembourg S.A.	Patrimonio Classe (Mln)	0,10 EUR	Investimento Min. Ingresso	1.000 EUR
Telefono	-	(17/02/2026)		Investimento Min. Successivo	75 EUR
Web	www.mandg.com	Domicilio	LUSSEMBURGO	T.E.R.	1,97%
Data di Partenza	18/11/2021	Valuta del Fondo	EUR	Spese correnti	1,96%
Nome del Gestore	Thembeke Stemela	UCITS	Si	Commissione di incentivo	-
Data Inizio Gestione	18/11/2021	Inc/Acc	Acc		
NAV (17/02/2026)	EUR 10,47	ISIN	LU2379752517		
Patrimonio Netto (Mln)	25,67 USD				

(31/01/2026)

© 2026 Morningstar Italia. Tutti i diritti sono riservati. Le informazioni qui contenute: (1) sono proprietà di Morningstar, (2) non possono essere copiate, (3) non costituiscono consiglio di investimento; (4) sono fornite con scopi informativi; (5) sono ritenute attendibili da Morningstar che, pertanto, ne garantisce il maggior grado di accuratezza e completezza possibile, fatto salvo il caso in cui queste Le siano state fornite in modo errato e/o non completo dalle relative società prodotte; (6) sono estratte dai dati del fondo disponibili e riferiti a date temporali diverse. Morningstar non è responsabile per qualunque danno o perdita derivante da qualunque uso delle informazioni e chi visiona tali informazioni sarà responsabile dell'uso che andrà a farne. Non vi è naturalmente garanzia alcuna che i risultati del passato trovino un riscontro nel futuro.