

# M&G (Lux) Diversity and Inclusion Fund USD C Acc

**Categoria Morningstar™**

Azionari Internazionali Large Cap Blend

**Benchmark Morningstar**

Morningstar Global Target Market  
Exposure NR USD  
Usato nel Report

**Benchmark Dichiarato**

MSCI ACWI NR EUR

**Morningstar Rating™**

★★

**Obiettivo d'Investimento Dichiarato**

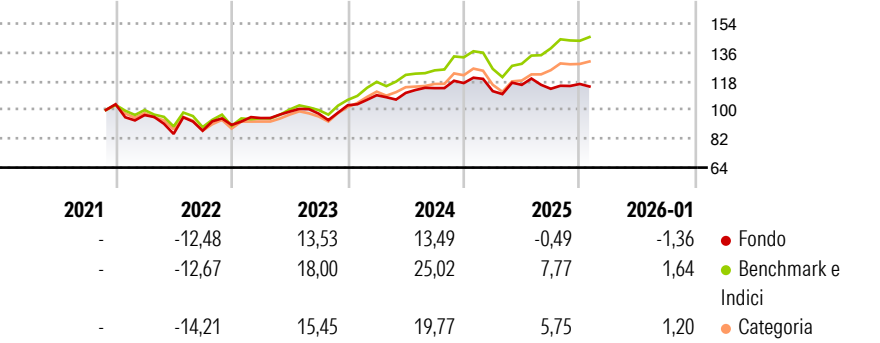
The Fund has two aims: Financial objective: to provide a higher total return (capital growth plus income) than that of the global equity market over any five-year period; and Sustainable objective: to invest in companies that have demonstrable gender and/or ethnic diversity, or which provide solutions empowering social equality.

**Misure di Rischio**

3Y Alpha	-4,56	3Y Sharpe Ratio	0,48
3Y Beta	0,79	3Y Std Dev	9,49
3Y R-Squared	67,88	3Y Risk	-Med
3Y Info Ratio	-1,33	5Y Risk	-
3Y Tracking Error	6,26	10Y Risk	-

Basati su Morningstar Global Target Market Exposure NR USD (dove applicabile)

**Rendimenti**



**Rend. Cumulati %**

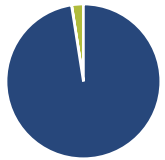
	Fondo	Bmk	Cat
3-Mesi	-1,51	2,79	1,13
6-Mesi	-4,33	8,76	6,69
1-Anno	-6,25	6,08	2,62
3-Anni Ann.ti	4,66	14,80	11,46
5-Anni Ann.ti	-	-	-
10-Anni Ann.ti	-	-	-

Rendimenti aggiornati al 16/02/2026

**Rendimenti Trimestrali %**

	Q1	Q2	Q3	Q4
2026	-	-	-	-
2025	-4,32	3,51	-2,12	2,66
2024	6,13	1,31	2,69	2,79
2023	4,72	4,24	-1,27	5,35
2022	-6,53	-12,15	2,35	4,14

**Portafoglio 31/01/2026**



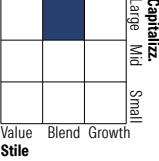
**Asset Allocation %**

- Azioni
- Obbligazioni
- Liquidità
- Altro

**Netta**

97,53  
0,04  
2,43  
0,01

**Style Box Azionaria**

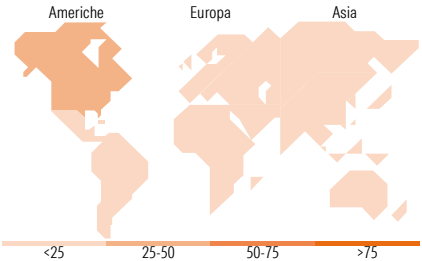


**Mkt Cap %**

Giant	34,37
Large	36,98
Medium	18,96
Small	8,50
Micro	1,19

**Capitalizzazione media di mercato**

Ave Mkt Cap USD	62.916,8
	3



**Titoli principali**

Nome	Settore	%
Microsoft Corp	Software	6,91
Visa Inc Class A	Finanza	4,12
S&P Global Inc	Finanza	3,94
GSK PLC	Farmaceutici	3,92
Schneider Electric SE	Elettrodomestici	3,62
Quest Diagnostics Inc	Sanità	3,32
Cisco Systems Inc	Software	3,29
Lion Finance Group PLC	Finanza	3,26
AIB Group PLC	Finanza	3,23
HDFC Bank Ltd ADR	Finanza	3,07
% Primi 10 Titoli sul Patrimonio		38,68
Numero Complessivo di Titoli Azionari		39
Numero Complessivo di Titoli Obbligazionari		0

**Distribuzione Settoriale %**

	Fondo
<b>Ciclico</b>	<b>29,73</b>
Materie Prime	-
Beni di Consumo Ciclici	6,88
Finanza	22,85
Immobiliare	-
<b>Sensibile</b>	<b>48,35</b>
Telecomunicazioni	6,04
Energia	-
Beni Industriali	21,69
Tecnologia	20,62
<b>Difensivo</b>	<b>21,91</b>
Beni Difensivi	5,74
Salute	14,75
Servizi di Pubblica Utilità	1,43

**Ripartizione Geografica %**

	Fondo
<b>America</b>	<b>47,57</b>
Stati Uniti	43,73
Canada	2,77
America Latina e Centrale	1,08
<b>Europa</b>	<b>39,38</b>
Regno Unito	21,90
Europa Occidentale - Euro	14,28
Europa Occidentale - Non Euro	1,65
Europa dell'Est	0,00
Africa	1,55
Medio Oriente	0,00
<b>Asia</b>	<b>13,05</b>
Giappone	3,03
Australasia	4,87
Asia - Paesi Sviluppati	0,00
Asia - Emergente	5,15

**Anagrafica**

Società di Gestione	M&G Luxembourg S.A.	Patrimonio Classe (Mln)	0,01 USD	Investimento Min. Ingresso	500.000 USD
Telefono	-	(16/02/2026)		Investimento Min. Successivo	50.000 USD
Web	www.mandg.com	Domicilio	LUSSEMBURGO	T.E.R.	0,97%
Data di Partenza	18/11/2021	Valuta del Fondo	USD	Spese correnti	0,95%
Nome del Gestore	Thembecka Stemela	UCITS	Si	Commissione di incentivo	-
Data Inizio Gestione	18/11/2021	Inc/Acc	Acc		
NAV (16/02/2026)	USD 11,47	ISIN	LU2379753168		
Patrimonio Netto (Mln)	25,67 USD				

(31/01/2026)