

# M&G (Lux) Diversity and Inclusion Fund GBP C Acc

## Categoria Morningstar™

Azionari Internazionali Large Cap Blend

## Benchmark Morningstar

Morningstar Global Target Market

Exposure NR USD

Usato nel Report

## Benchmark Dichiarato

MSCI ACWI NR EUR

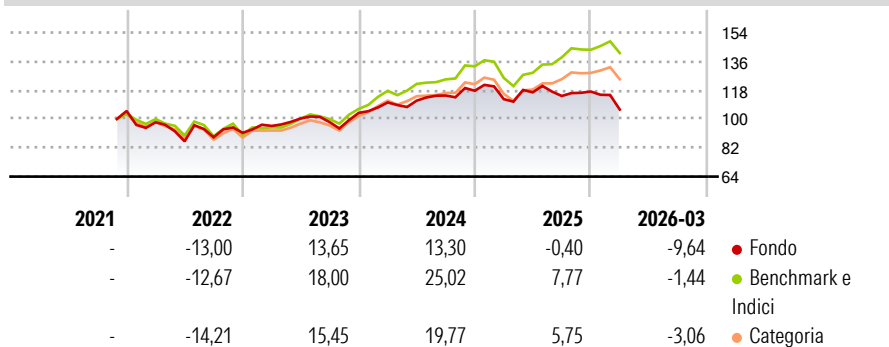
## Morningstar Rating™

★

### Obiettivo d'Investimento Dichiarato

The Fund has two aims: Financial objective: to provide a higher total return (capital growth plus income) than that of the global equity market over any five-year period; and Sustainable objective: to invest in companies that have demonstrable gender and/or ethnic diversity, or which provide solutions empowering social equality.

### Rendimenti



### Misure di Rischio

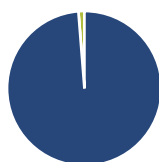
3Y Alpha	-9,30	3Y Sharpe Ratio	0,10
3Y Beta	0,95	3Y Std Dev	10,87
3Y R-Squared	77,34	3Y Risk	Med
3Y Info Ratio	-1,83	5Y Risk	-
3Y Tracking Error	5,98	10Y Risk	-

Basati su Morningstar Global Target Market Exposure NR USD (dove applicabile)

Rend. Cumulati %	Fondo	Bmk	Cat	Rendimenti Trimestrali %	Q1	Q2	Q3	Q4
3-Mesi	-3,43	4,02	2,24	2026	-9,64	-	-	-
6-Mesi	-4,29	5,56	3,29	2025	-4,44	3,77	-1,95	2,44
1-Anno	1,95	26,48	20,16	2024	6,27	1,02	2,86	2,60
3-Anni Ann.ti	4,91	17,05	12,97	2023	4,72	4,88	-2,29	5,90
5-Anni Ann.ti	-	-	-	2022	-6,71	-12,17	2,94	3,15
10-Anni Ann.ti	-	-	-					

Rendimenti aggiornati al 29/04/2026

### Portafoglio 31/03/2026



#### Asset Allocation %

● Azioni	98,75
● Obbligazioni	0,02
● Liquidità	1,23
● Altro	0,00

#### Style Box Azionaria

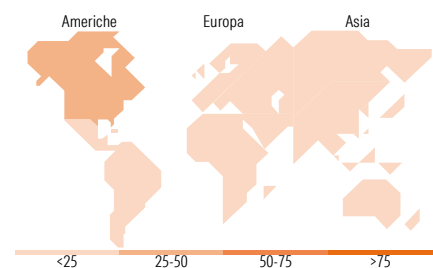


#### Mkt Cap %

Giant	33,25
Large	33,08
Medium	23,89
Small	8,84
Micro	0,95

#### Capitalizzazione media di mercato

Ave Mkt Cap USD	53.782,8
	4



### Titoli principali

Nome	Settore	%
Microsoft Corp	Software	6,75
GSK PLC	Farmaceutici	4,70
Visa Inc Class A	Finanza	4,40
Quest Diagnostics Inc	Farmaceutici	3,95
Schneider Electric SE	Elettrodomestici	3,77
Cisco Systems Inc	Software	3,70
S&P Global Inc	Finanza	3,61
AIB Group PLC	Finanza	3,40
Helios Towers PLC	Telecomunicazioni	3,30
Lion Finance Group PLC	Finanza	3,27
% Primi 10 Titoli sul Patrimonio		40,86
Numero Complessivo di Titoli Azionari		39
Numero Complessivo di Titoli Obbligazionari		0

### Distribuzione Settoriale %

	Fondo
<b>Ciclico</b>	<b>29,23</b>
Materie Prime	-
Beni di Consumo Ciclici	6,65
Finanza	22,58
Immobiliare	-
<b>Sensibile</b>	<b>48,79</b>
Telecomunicazioni	6,32
Energia	-
Beni Industriali	22,21
Tecnologia	20,27
<b>Difensivo</b>	<b>21,98</b>
Beni Difensivi	5,67
Salute	14,63
Servizi di Pubblica Utilità	1,69

### Ripartizione Geografica %

	Fondo
<b>America</b>	<b>47,94</b>
Stati Uniti	43,90
Canada	3,06
America Latina e Centrale	0,98
<b>Europa</b>	<b>39,87</b>
Regno Unito	22,87
Europa Occidentale - Euro	14,29
Europa Occidentale - Non Euro	1,12
Europa dell'Est	0,00
Africa	1,58
Medio Oriente	0,00
<b>Asia</b>	<b>12,20</b>
Giappone	2,94
Australasia	4,60
Asia - Paesi Sviluppati	0,00
Asia - Emergente	4,66

### Anagrafica

Società di Gestione	M&G Luxembourg S.A.	Patrimonio Classe (Mln)	0,03 GBP	Investimento Min. Ingresso	500.000 GBP
Telefono	-	(29/04/2026)		Investimento Min. Successivo	50.000 GBP
Web	www.mandg.com	Domicilio	LUSSEMBURGO	T.E.R.	0,97%
Data di Partenza	18/11/2021	Valuta del Fondo	GBP	Spese correnti	0,96%
Nome del Gestore	Thembeka Stemela	UCITS	Si	Commissione di incentivo	-
Data Inizio Gestione	18/11/2021	Inc/Acc	Acc		
NAV (29/04/2026)	GBP 11,19	ISIN	LU2379753671		
Patrimonio Netto (Mln)	22,60 USD				

(31/03/2026)

© 2026 Morningstar Italia. Tutti i diritti sono riservati. Le informazioni qui contenute: (1) sono proprietà di Morningstar, (2) non possono essere copiate, (3) non costituiscono consiglio di investimento; (4) sono fornite con scopi informativi; (5) sono ritenute attendibili da Morningstar che, pertanto, ne garantisce il maggior grado di accuratezza e completezza possibile, fatto salvo il caso in cui queste Le siano state fornite in modo errato e/o non completo dalle relative società prodotte; (6) sono estratte dai dati del fondo disponibili e riferiti a date temporali diverse. Morningstar non è responsabile per qualunque danno o perdita derivante da qualunque uso delle informazioni e chi visiona tali informazioni sarà responsabile dell'uso che andrà a farne. Non vi è naturalmente garanzia alcuna che i risultati del passato trovino un riscontro nel futuro.