

Sextant Asia Ex-Japan A

Categoria Morningstar™

Azionari Asia ex Giappone

Benchmark Morningstar

Morningstar Asia ex-Japan Target Market

Exposure NR USD

Usato nel Report

Benchmark Dichiarato

MSCI AC Asia Ex-Japan NR

Morningstar Rating™

Senza rating

Obiettivo d'Investimento Dichiarato

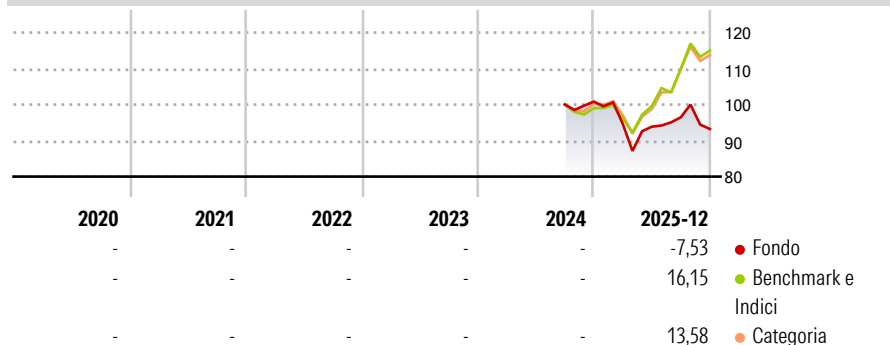
The SEXTANT ASIA EX-JAPAN Subfund is a dynamic UCI whose objective is to outperform its benchmark (MSCI AC Asia Ex-Japan Index), net of management fees and net dividends reinvested, over the recommended investment period of five years, through a selection of international equities of all capitalisations and in particular equities from countries in Asia including Japan covering up to 15% of its net assets.

Misure di Rischio

3Y Alpha	-	3Y Sharpe Ratio	-
3Y Beta	-	3Y Std Dev	-
3Y R-Squared	-	3Y Risk	-
3Y Info Ratio	-	5Y Risk	-
3Y Tracking Error	-	10Y Risk	-

Basati su Morningstar Asia ex-Japan Target Market Exposure NR USD (dove applicabile)

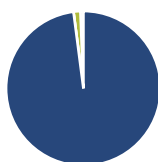
Rendimenti



Rend. Cumulati %	Fondo	Bmk	Cat	Rendimenti Trimestrali %	Q1	Q2	Q3	Q4
3-Mesi	-0,07	5,84	5,76	2026	-	-	-	-
6-Mesi	0,49	17,12	17,16	2025	-6,14	-0,82	2,79	-3,36
1-Anno	-3,19	23,04	19,52	2024	-	-	-	0,82
3-Anni Ann.ti	-	-	-	2023	-	-	-	-
5-Anni Ann.ti	-	-	-	2022	-	-	-	-
10-Anni Ann.ti	-	-	-					

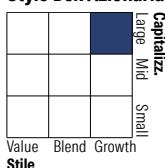
Rendimenti aggiornati al 19/01/2026

Portafoglio 31/10/2025



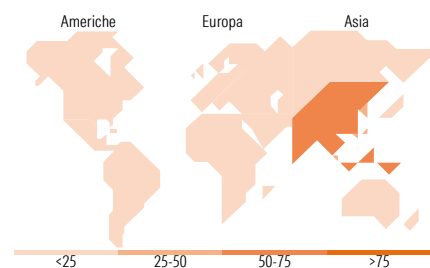
Asset Allocation %	Netta
Azioni	99,18
Obbligazioni	0,00
Liquidità	1,45
Altro	-0,63

Style Box Azionaria



Mkt Cap %	Fondo
Giant	34,84
Large	25,83
Medium	36,03
Small	3,31
Micro	0,00

Capitalizzazione media di mercato	Fondo
Ave Mkt Cap EUR	14.452,90



Titoli principali

Nome	Settore	%
DiDi Global Inc ADR	📄	8,05
Taiwan Semiconductor...	📄	7,92
Sea Ltd ADR	📄	7,03
Techcom Securities JSC	📄	5,18
DPC Dash Ltd	📄	4,25
Aegis Logistics Ltd	📄	4,09
PI Industries Ltd	📄	3,92
FPT Corp	📄	3,87
PDD Holdings Inc ADR	📄	3,71
NetEase Inc Ordinary Shares	📄	3,49
% Primi 10 Titoli sul Patrimonio		51,51
Numero Complessivo di Titoli Azionari		41
Numero Complessivo di Titoli Obbligazionari		0

Distribuzione Settoriale %

Settore	Fondo
Ciclico	47,74
Materie Prime	3,96
Beni di Consumo Ciclici	25,27
Finanza	18,31
Immobiliare	0,20
Sensibile	46,83
Telecomunicazioni	6,86
Energia	4,12
Beni Industriali	5,48
Tecnologia	30,37
Difensivo	5,43
Beni Difensivi	5,18
Salute	0,25
Servizi di Pubblica Utilità	-

Ripartizione Geografica %

Geografia	Fondo
America	0,00
Stati Uniti	0,00
Canada	0,00
America Latina e Centrale	0,00
Europa	0,00
Regno Unito	0,00
Europa Occidentale - Euro	0,00
Europa Occidentale - Non Euro	0,00
Europa dell'Est	0,00
Africa	0,00
Medio Oriente	0,00
Asia	100,00
Giappone	6,43
Australasia	0,00
Asia - Paesi Sviluppati	26,30
Asia - Emergente	67,27

Anagrafica

Società di Gestione	Amiral Gestion	Patrimonio Classe (Mln)	9,37 EUR	Investimento Min. Ingresso	1 Quota
Telefono	01 47 20 78 18	(19/01/2026)		Investimento Min. Successivo	-
Web	www.amiralgestion.com	Domicilio	FRANCIA	T.E.R.	3,12%
Data di Partenza	12/04/2021	Valuta del Fondo	EUR	Spese correnti	2,45%
Nome del Gestore	-	UCITS	Si	Commissione di incentivo	15,00%
Data Inizio Gestione	12/04/2021	Inc/Acc	Acc		
NAV (19/01/2026)	EUR 121,65	ISIN	FR00140023U1		
Patrimonio Netto (Mln)	69,35 EUR				

(31/10/2025)