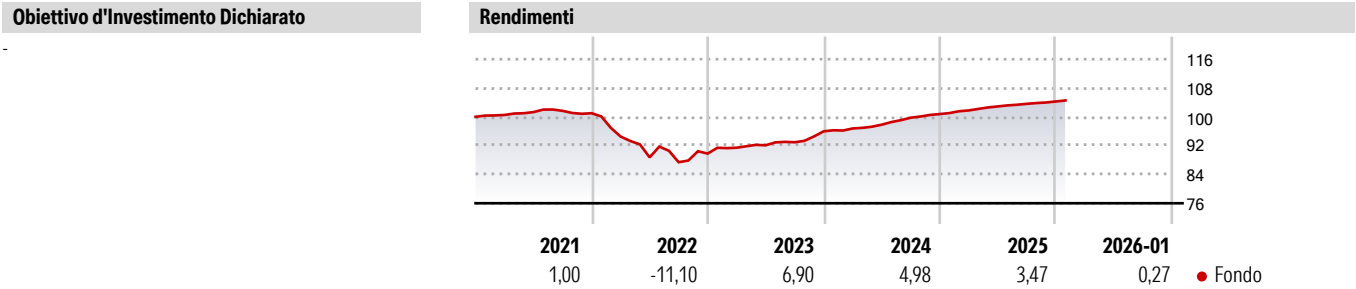








Raiffeisen-Mehrwert 2026 VTA

Categoria Morningstar™	Benchmark Morningstar	Benchmark Dichiarato	Morningstar Rating™
Fixed Term Bond	Not Categorized Usato nel Report	Not Benchmarked	Senza rating



Misure di Rischio			Rend. Cumulati %	Fondo	Rendimenti	Q1	Q2	Q3	Q4		
3Y Alpha	-	3Y Sharpe Ratio	1,36	3-Mesi	0,74	Trimestrali %					
3Y Beta	-	3Y Std Dev	1,18	6-Mesi	1,33		2026	-	-	-	-
3Y R-Squared	-	3Y Risk	-	1-Anno	3,25		2025	1,00	1,09	0,71	0,63
3Y Info Ratio	-	5Y Risk	-	3-Anni Ann.ti	4,38		2024	0,82	1,08	1,99	1,00
3Y Tracking Error	-	10Y Risk	-	5-Anni Ann.ti	0,77		2023	1,82	0,73	0,92	3,27
				10-Anni Ann.ti	-		2022	-6,42	-6,11	-1,52	2,74
			Rendimenti aggiornati al 11/02/2026								

Portafoglio -		Asset Allocation %	Netta	Fixed Income Style Box™	Fondo	Credit Quality %	Fond	Credit Quality %	Fond
				Duration Effettiva	-				
				Maturity effettiva	-				
				Qualità Credito Media					
				Qualità Credito					
				Alto					
				Med					
				Basso					
				Bassa					
				Med					
				Alta					
				Sensibilità ai Tassi					

Titoli principali			Fixed Income Sector Weightings %		Fondo	Scadenze %		Fondo
Nome	Settore	%		Governativo	0,00			
				Societario	0,00			
				Cartolarizzazioni	0,00			
				Enti Locali	0,00			
				Liquidità ed equivalenti	0,00			
				Derivati	0,00			
% Primi 10 Titoli sul Patrimonio					0,00			
Numero Complessivo di Titoli Azionari					-			
Numero Complessivo di Titoli Obbligazionari					-			