

Comgest Growth Japan GBP U Dis

Categoria Morningstar™

Category_EUCA001031

Benchmark Morningstar

Morningstar Japan Growth Target Market

Exposure NR JPY

Usato nel Report

Benchmark Dichiarato

TOPIX NR JPY

Morningstar Rating™

★★

Obiettivo d'Investimento Dichiarato

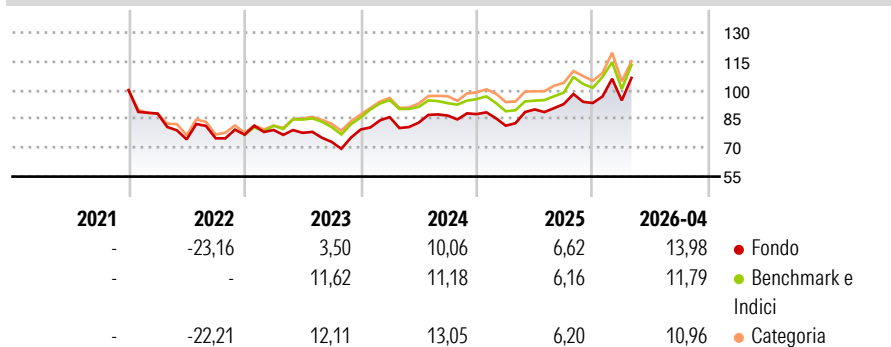
L'obiettivo del Fondo è aumentare il proprio valore (crescita del capitale) nel lungo periodo. Il Fondo mira a conseguire tale obiettivo investendo in un portafoglio di società a elevata qualità e crescita a lungo termine. Il Fondo investirà almeno il 51% del proprio patrimonio in azioni e azioni privilegiate. Il Fondo investirà almeno due terzi del proprio patrimonio in titoli emessi da società quotate o negoziate su mercati regolamentati, aventi sede legale od operanti prevalentemente in Giappone, o in titoli emessi o garantiti dal governo giapponese.

Misure di Rischio

3Y Alpha	0,61	3Y Sharpe Ratio	0,57
3Y Beta	0,93	3Y Std Dev	16,26
3Y R-Squared	90,49	3Y Risk	Med
3Y Info Ratio	-0,17	5Y Risk	-
3Y Tracking Error	5,20	10Y Risk	-

Basati su Morningstar Japan Growth Target Market Exposure NR JPY (dove applicabile)

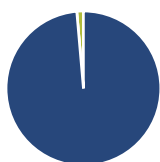
Rendimenti



Rend. Cumulati %	Fondo	Bmk	Cat	Rendimenti Trimestrali %	Q1	Q2	Q3	Q4
3-Mesi	9,30	6,58	5,85	2026	1,43	-	-	-
6-Mesi	7,85	8,49	6,12	2025	-6,88	10,37	3,12	0,60
1-Anno	28,21	24,55	19,57	2024	8,11	-3,33	4,41	0,87
3-Anni Ann.ti	11,21	11,33	11,80	2023	3,15	-1,86	-6,07	8,86
5-Anni Ann.ti	-	-	-	2022	-12,19	-15,30	0,74	2,55
10-Anni Ann.ti	-	-	-					

Rendimenti aggiornati al 01/05/2026

Portafoglio 31/03/2026



Asset Allocation %

Azioni	98,62
Obbligazioni	0,00
Liquidità	1,38
Altro	0,00

Style Box Azionaria

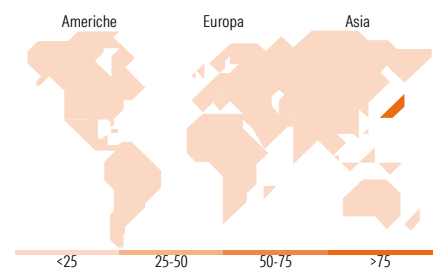


Mkt Cap %

Giant	38,36
Large	42,73
Medium	18,91
Small	0,00
Micro	0,00

Capitalizzazione media di mercato

Ave Mkt Cap JPY	4.223,15
	5,61



Titoli principali

Nome	Settore	%
Disco Corp	📀	4,34
Fast Retailing Co Ltd	🛍️	4,27
Daifuku Co Ltd	⚙️	4,23
Dai-ichi Life Holdings Inc	🏠	4,00
Hoya Corp	🔬	3,77
Mitsubishi Heavy Industries...	⚙️	3,50
Shin-Etsu Chemical Co Ltd	🏭	3,45
Fanuc Corp	⚙️	3,43
ASICS Corp	👟	3,29
Ajinomoto Co Inc	🍷	3,23
% Primi 10 Titoli sul Patrimonio		37,51
Numero Complessivo di Titoli Azionari		43
Numero Complessivo di Titoli Obbligazionari		0

Distribuzione Settoriale %

	Fondo
Ciclico	31,13
Materie Prime	3,50
Beni di Consumo Ciclici	14,51
Finanza	10,84
Immobiliare	2,28
Sensibile	51,18
Telecomunicazioni	5,73
Energia	-
Beni Industriali	14,69
Tecnologia	30,76
Difensivo	17,70
Beni Difensivi	9,26
Salute	8,43
Servizi di Pubblica Utilità	-

Ripartizione Geografica %

	Fondo
America	0,00
Stati Uniti	0,00
Canada	0,00
America Latina e Centrale	0,00
Europa	0,00
Regno Unito	0,00
Europa Occidentale - Euro	0,00
Europa Occidentale - Non Euro	0,00
Europa dell'Est	0,00
Africa	0,00
Medio Oriente	0,00
Asia	100,00
Giappone	100,00
Australasia	0,00
Asia - Paesi Sviluppati	0,00
Asia - Emergente	0,00

Anagrafica

Società di Gestione	Comgest Asset Management Intl Ltd	Patrimonio Classe (Mln)	0,03 GBP	Investimento Min. Ingresso	-
Telefono	-	Domicilio	IRLANDA	Investimento Min. Successivo	-
Web	-	Valuta del Fondo	GBP	T.E.R.	0,96%
Data di Partenza	06/12/2021	UCITS	Si	Spese correnti	0,94%
Nome del Gestore	Chantana Ward	Inc/Acc	Inc	Commissione di incentivo	-
	Richard Kaye	ISIN	IE00BMBWVX81		
Data Inizio Gestione	30/04/2013				
NAV (01/05/2026)	GBP 10,51				

Comgest Growth Japan GBP U Dis

Patrimonio Netto (Mln) 112.042,66 JPY

(31/03/2026)