

# Candriam Sustainable Equity Future Mobility CH EUR Acc

**Categoria Morningstar™**

Azionari Altri Settori

**Benchmark Morningstar**
Not Categorized  
Usato nel Report
**Benchmark Dichiarato**

MSCI ACWI NR EUR

**Morningstar Rating™**

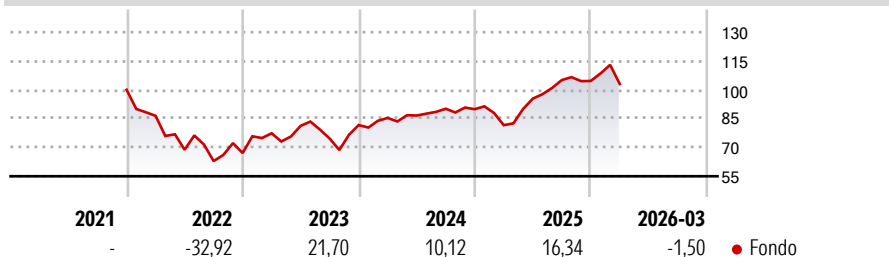
Senza rating

**Obiettivo d'Investimento Dichiarato**

The objective of the Sub-Fund is to benefit from the performance of the market in global equities of companies that provide solutions for a cleaner, safer & smarter future mobility on the basis of discretionary management. The selection is mainly based on the securities financial characteristics and proprietary analysis of ESG criteria.

**Misure di Rischio**

|                   |   |                 |       |
|-------------------|---|-----------------|-------|
| 3Y Alpha          | - | 3Y Sharpe Ratio | 0,49  |
| 3Y Beta           | - | 3Y Std Dev      | 16,32 |
| 3Y R-Squared      | - | 3Y Risk         | -     |
| 3Y Info Ratio     | - | 5Y Risk         | -     |
| 3Y Tracking Error | - | 10Y Risk        | -     |

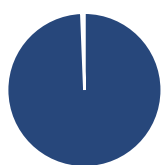
**Rendimenti**

**Rend. Cumulati %**

| Periodo        | Rend. Cumulati % |
|----------------|------------------|
| 3-Mesi         | 9,41             |
| 6-Mesi         | 10,92            |
| 1-Anno         | 45,33            |
| 3-Anni Ann.ti  | 17,95            |
| 5-Anni Ann.ti  | -                |
| 10-Anni Ann.ti | -                |

Rendimenti aggiornati al 29/04/2026

**Rendimenti**

| Periodo | Q1     | Q2     | Q3    | Q4    |
|---------|--------|--------|-------|-------|
| 2026    | -1,50  | -      | -     | -     |
| 2025    | -9,25  | 16,90  | 10,14 | -0,44 |
| 2024    | 4,53   | 1,49   | 4,05  | -0,24 |
| 2023    | 15,32  | 5,06   | -8,20 | 9,43  |
| 2022    | -13,55 | -20,44 | -8,54 | 6,63  |

**Portafoglio 30/09/2025**

**Asset Allocation %**

|              |       |
|--------------|-------|
| Azioni       | 99,37 |
| Obbligazioni | 0,00  |
| Liquidità    | 0,63  |
| Altro        | 0,00  |

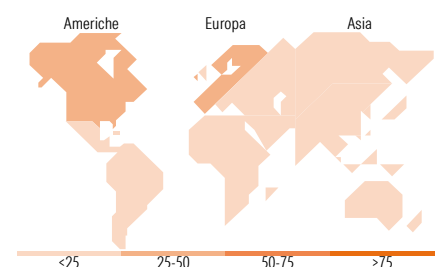
**Style Box Azionaria**

**Mkt Cap %**

| Capitalizzazione | Fondo |
|------------------|-------|
| Giant            | 33,71 |
| Large            | 30,32 |
| Medium           | 29,31 |
| Small            | 6,65  |
| Micro            | 0,00  |

**Capitalizzazione media di mercato**

|                 |           |
|-----------------|-----------|
| Ave Mkt Cap USD | 74.648,09 |
|-----------------|-----------|


**Titoli principali**

| Nome  | Settore | %     |
|---|---------|-------|
| Contemporary Amperex...                     | 🔧       | 6,87  |
| Schneider Electric SE                       | ⚙️      | 6,08  |
| TE Connectivity PLC...                      | 📄       | 4,10  |
| East Japan Railway Co                       | 🚆       | 3,93  |
| Taiwan Semiconductor...                     | 📄       | 3,64  |
| Monolithic Power Systems Inc                | 📄       | 3,34  |
| Infineon Technologies AG                    | 📄       | 3,27  |
| NXP Semiconductors NV                       | 📄       | 3,26  |
| Legrand SA                                  | ⚙️      | 3,10  |
| Analog Devices Inc                          | 📄       | 2,98  |
| % Primi 10 Titoli sul Patrimonio            |         | 40,56 |
| Numero Complessivo di Titoli Azionari       |         | 51    |
| Numero Complessivo di Titoli Obbligazionari |         | 0     |

**Distribuzione Settoriale %**

| Settore                     | Fondo        |
|-----------------------------|--------------|
| <b>Ciclico</b>              | <b>20,85</b> |
| Materie Prime               | 5,04         |
| Beni di Consumo Ciclici     | 15,18        |
| Finanza                     | 0,62         |
| Immobiliare                 | -            |
| <b>Sensibile</b>            | <b>79,15</b> |
| Telecomunicazioni           | 1,46         |
| Energia                     | -            |
| Beni Industriali            | 33,15        |
| Tecnologia                  | 44,54        |
| <b>Difensivo</b>            | <b>0,00</b>  |
| Beni Difensivi              | -            |
| Salute                      | -            |
| Servizi di Pubblica Utilità | -            |

**Ripartizione Geografica %**

| Regione                       | Fondo        |
|-------------------------------|--------------|
| <b>America</b>                | <b>43,31</b> |
| Stati Uniti                   | 41,02        |
| Canada                        | 2,30         |
| America Latina e Centrale     | 0,00         |
| <b>Europa</b>                 | <b>27,64</b> |
| Regno Unito                   | 1,03         |
| Europa Occidentale - Euro     | 23,60        |
| Europa Occidentale - Non Euro | 3,01         |
| Europa dell'Est               | 0,00         |
| Africa                        | 0,00         |
| Medio Oriente                 | 0,00         |
| <b>Asia</b>                   | <b>29,05</b> |
| Giappone                      | 8,52         |
| Australasia                   | 0,00         |
| Asia - Paesi Sviluppati       | 8,71         |
| Asia - Emergente              | 11,82        |

**Anagrafica**

|                        |                  |                         |              |                              |       |
|------------------------|------------------|-------------------------|--------------|------------------------------|-------|
| Società di Gestione    | Candriam         | Patrimonio Classe (Mln) | 0,02 EUR     | Investimento Min. Ingresso   | -     |
| Telefono               | +352 27975130    | (29/04/2026)            |              | Investimento Min. Successivo | -     |
| Web                    | www.candriam.com | Domicilio               | LUSSEMBURGO  | T.E.R.                       | -     |
| Data di Partenza       | 30/12/2021       | Valuta del Fondo        | EUR          | Spese correnti               | 1,94% |
| Nome del Gestore       | -                | UCITS                   | Si           | Commissione di incentivo     | -     |
| Data Inizio Gestione   | 01/07/2024       | Inc/Acc                 | Acc          |                              |       |
| NAV (29/04/2026)       | EUR 119,90       | ISIN                    | LU2258563118 |                              |       |
| Patrimonio Netto (Mln) | 377,18 USD       |                         |              |                              |       |

(30/09/2025)