

# JPMorgan China A Shares Opportunities FAM Fund Class A Accumulating

**Categoria Morningstar™**

Category\_EUCA000896

**Benchmark Morningstar**

MSCI China A Onshore NR CNY

Usato nel Report

**Benchmark Dichiarato**

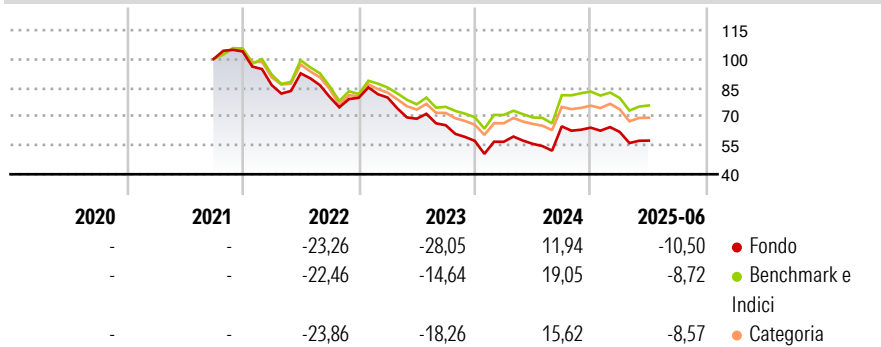
CSI 300 NR USD

**Morningstar Rating™**

★★

**Obiettivo d'Investimento Dichiarato**

The investment objective of the Fund is to provide long-term capital growth by investing primarily in companies of the People's Republic of China (PRC).

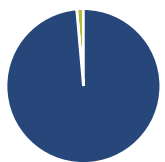
**Rendimenti**

**Misure di Rischio**

3Y Alpha	-6,12	3Y Sharpe Ratio	-0,72
3Y Beta	1,09	3Y Std Dev	22,55
3Y R-Squared	93,77	3Y Risk	+Med
3Y Info Ratio	-1,12	5Y Risk	-
3Y Tracking Error	5,76	10Y Risk	-

Basati su MSCI China A Onshore NR CNY (dove applicabile)

Rend. Cumulati %	Fondo	Bmk	Cat	Rendimenti Trimestrali %	Q1	Q2	Q3	Q4
3-Mesi	-2,67	-1,21	-2,30	2025	-3,50	-7,26	-	-
6-Mesi	-6,20	-4,49	-5,18	2024	-0,89	-1,87	16,34	-1,06
1-Anno	4,92	11,69	8,55	2023	0,19	-13,82	-4,90	-12,38
3-Anni Ann.ti	-14,62	-8,66	-10,24	2022	-16,85	7,04	-13,27	-0,58
5-Anni Ann.ti	-	-	-	2021	-	-	-	3,96
10-Anni Ann.ti	-	-	-					

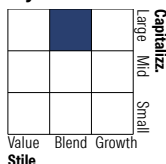
Rendimenti aggiornati al 03/07/2025

**Portafoglio 30/06/2025**

**Asset Allocation %**

- Azioni
- Obbligazioni
- Liquidità
- Altro

**Netta**

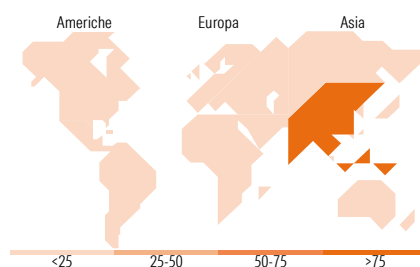
Azioni	98,60
Obbligazioni	0,00
Liquidità	1,40
Altro	0,00

**Style Box Azionaria**

**Mkt Cap %**

Fondo	56,50
Giant	30,72
Large	12,78
Medium	0,00
Small	0,00
Micro	0,00

**Capitalizzazione media di mercato**

Fondo	188.933,50
Ave Mkt Cap CNH	50


**Titoli principali**

Nome	Settore	%
Kweichow Moutai Co Ltd Class A	Alcolici	5,01
Contemporary Amperex...	Alcolici	4,93
China Merchants Bank Co Ltd...	Banca	4,88
Ping An Insurance (Group)...	Assicurazione	3,56
China Yangtze Power Co Ltd...	Energia	3,14
CITIC Securities Co Ltd...	Finanza	2,93
Midea Group Co Ltd Class A	Alcolici	2,77
Jiangsu Hengrui...	Alcolici	2,39
Montage Technology Co Ltd...	Tecnologia	2,14
Foxconn Industrial Internet...	Tecnologia	2,08
% Primi 10 Titoli sul Patrimonio		33,84
Numero Complessivo di Titoli Azionari		76
Numero Complessivo di Titoli Obbligazionari		0

**Distribuzione Settoriale %**

	Fondo
<b>Ciclico</b>	<b>32,26</b>
Materie Prime	4,98
Beni di Consumo Ciclici	7,12
Finanza	20,15
Immobiliare	-
<b>Sensibile</b>	<b>44,42</b>
Telecomunicazioni	1,45
Energia	-
Beni Industriali	23,58
Tecnologia	19,39
<b>Difensivo</b>	<b>23,32</b>
Beni Difensivi	12,20
Salute	7,93
Servizi di Pubblica Utilità	3,19

**Ripartizione Geografica %**

	Fondo
<b>America</b>	<b>0,76</b>
Stati Uniti	0,76
Canada	0,00
America Latina e Centrale	0,00
<b>Europa</b>	<b>0,04</b>
Regno Unito	0,00
Europa Occidentale - Euro	0,00
Europa Occidentale - Non Euro	0,04
Europa dell'Est	0,00
Africa	0,00
Medio Oriente	0,00
<b>Asia</b>	<b>99,20</b>
Giappone	0,00
Australasia	0,00
Asia - Paesi Sviluppati	0,00
Asia - Emergente	99,20

**Anagrafica**

Società di Gestione	Fineco Asset Management	Patrimonio Classe (Mln)	58,90 EUR	Investimento Min. Ingresso	1.000 EUR
	DAC	(03/07/2025)		Investimento Min. Successivo	100 EUR
Telefono	-	Domicilio	IRLANDA	T.E.R.	-
Web	-	Valuta del Fondo	EUR	Spese correnti	2,52%
Data di Partenza	14/09/2021	UCITS	Si	Commissione di incentivo	-
Nome del Gestore	-	Inc/Acc	Acc		
Data Inizio Gestione	-	ISIN	IE00BMD8FK99		
NAV (03/07/2025)	EUR 58,55				
Patrimonio Netto (Mln)	1.233,65 CNH				

(30/06/2025)