

JPMorgan China A Shares Opportunities FAM Fund Class L Accumulating

Categoria Morningstar™

China Equity - A Shares

Benchmark Morningstar

MSCI China A Onshore NR CNY

Usato nel Report

Benchmark Dichiarato

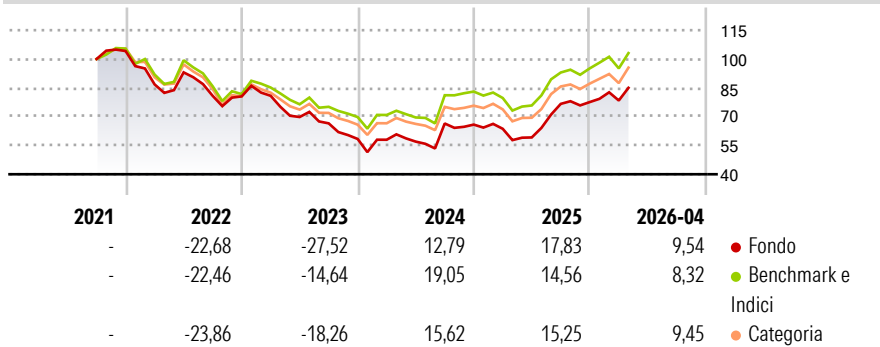
CSI 300 NR USD

Morningstar Rating™

★★

Obiettivo d'Investimento Dichiarato

The investment objective of the Fund is to provide long-term capital growth by investing primarily in companies of the People's Republic of China (PRC).

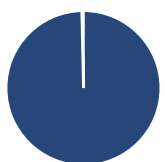
Rendimenti

Misure di Rischio

3Y Alpha	-4,21	3Y Sharpe Ratio	0,16
3Y Beta	1,14	3Y Std Dev	23,65
3Y R-Squared	95,70	3Y Risk	+Med
3Y Info Ratio	-0,68	5Y Risk	-
3Y Tracking Error	5,54	10Y Risk	-

Basati su MSCI China A Onshore NR CNY (dove applicabile)

Rend. Cumulati %	Fondo	Bmk	Cat	Rendimenti Trimestrali %	Q1	Q2	Q3	Q4
3-Mesi	7,06	4,60	8,42	2026	1,04	-	-	-
6-Mesi	9,61	9,85	11,12	2025	-3,32	-7,08	29,56	1,23
1-Anno	48,08	41,18	54,49	2024	-0,70	-1,68	16,56	-0,88
3-Anni Ann.ti	4,19	7,79	7,40	2023	0,38	-13,66	-4,72	-12,22
5-Anni Ann.ti	-	-	-	2022	-16,69	7,23	-13,11	-0,39
10-Anni Ann.ti	-	-	-					

Rendimenti aggiornati al 29/04/2026

Portafoglio 30/04/2026

Asset Allocation %

- Azioni
- Obbligazioni
- Liquidità
- Altro

Netta

99,66
0,00
0,34
0,00

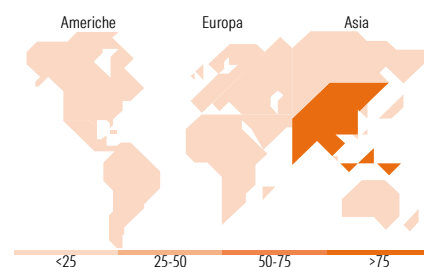
Style Box Azionaria

Mkt Cap %

Giant	52,01
Large	37,70
Medium	9,21
Small	1,07
Micro	0,00

Capitalizzazione media di mercato

Fondo
Ave Mkt Cap CNH 228.395,84


Titoli principali

Nome	Settore	%
Contemporary Amperex...	🔧	6,96
Zhongji Innolight Co Ltd...	📄	5,79
Kweichow Moutai Co Ltd Class A	🍷	5,29
Ping An Insurance (Group)...	🏠	4,16
China Merchants Bank Co Ltd...	🏦	3,49
CMOC Group Ltd Class H	🏭	2,64
NAURA Technology Group Co...	📄	2,59
Sieyuan Electric Co Ltd...	🔧	2,31
Wus Printed Circuit...	📄	2,18
XCMG Construction Machinery...	🔧	2,11
% Primi 10 Titoli sul Patrimonio		37,50
Numero Complessivo di Titoli Azionari		75
Numero Complessivo di Titoli Obbligazionari		0

Distribuzione Settoriale %

	Fondo
Ciclico	28,82
Materie Prime	7,77
Beni di Consumo Ciclici	8,42
Finanza	12,63
Immobiliare	-
Sensibile	52,98
Telecomunicazioni	0,77
Energia	-
Beni Industriali	25,74
Tecnologia	26,48
Difensivo	18,20
Beni Difensivi	8,50
Salute	7,07
Servizi di Pubblica Utilità	2,64

Ripartizione Geografica %

	Fondo
America	0,43
Stati Uniti	0,43
Canada	0,00
America Latina e Centrale	0,00
Europa	0,00
Regno Unito	0,00
Europa Occidentale - Euro	0,00
Europa Occidentale - Non Euro	0,00
Europa dell'Est	0,00
Africa	0,00
Medio Oriente	0,00
Asia	99,57
Giappone	0,00
Australasia	0,00
Asia - Paesi Sviluppati	0,00
Asia - Emergente	99,57

Anagrafica

Società di Gestione	Fineco Asset Management	Patrimonio Classe (Mln)	95,36 EUR	Investimento Min. Ingresso	1.000 EUR
	DAC	(29/04/2026)		Investimento Min. Successivo	100 EUR
Telefono	-	Domicilio	IRLANDA	T.E.R.	-
Web	-	Valuta del Fondo	EUR	Spese correnti	1,76%
Data di Partenza	14/09/2021	UCITS	Si	Commissione di incentivo	-
Nome del Gestore	-	Inc/Acc	Acc		
Data Inizio Gestione	-	ISIN	IE00BMD8FF47		
NAV (29/04/2026)	EUR 86,42				
Patrimonio Netto (Mln)	1.630,40 CNH				

(30/04/2026)