

JPMorgan China A Shares Opportunities FAM Fund Class LH Accumulating

Categoria Morningstar™

Azionari Altri Settori

Benchmark Morningstar
Not Categorized
Usato nel Report
Benchmark Dichiarato

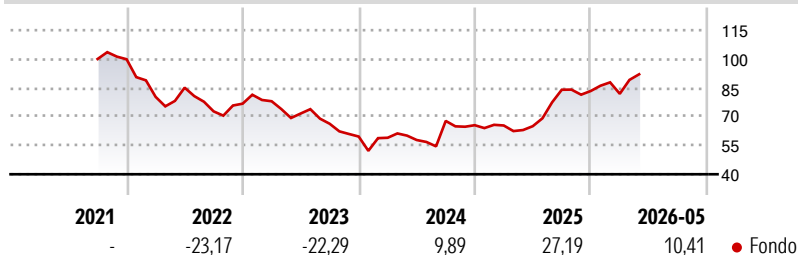
CSI 300 NR USD

Morningstar Rating™

Senza rating

Obiettivo d'Investimento Dichiarato

The investment objective of the Fund is to provide long-term capital growth by investing primarily in companies of the People's Republic of China (PRC).

Rendimenti

Misure di Rischio

3Y Alpha	-	3Y Sharpe Ratio	0,39
3Y Beta	-	3Y Std Dev	22,91
3Y R-Squared	-	3Y Risk	-
3Y Info Ratio	-	5Y Risk	-
3Y Tracking Error	-	10Y Risk	-

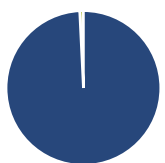
Rend. Cumulati %

Periodo	Fondo
3-Mesi	8,03
6-Mesi	11,59
1-Anno	45,70
3-Anni Ann.ti	8,17
5-Anni Ann.ti	-
10-Anni Ann.ti	-

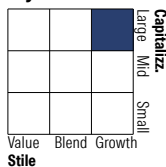
Rendimenti aggiornati al 17/06/2026

Rendimenti

Periodo	Q1	Q2	Q3	Q4
Trimestrali %				
2026	-1,76	-	-	-
2025	-0,22	-0,57	29,18	-0,76
2024	-1,07	-1,98	17,17	-3,28
2023	1,64	-8,19	-7,43	-10,03
2022	-19,62	5,96	-14,51	5,52

Portafoglio 31/05/2026

Asset Allocation %

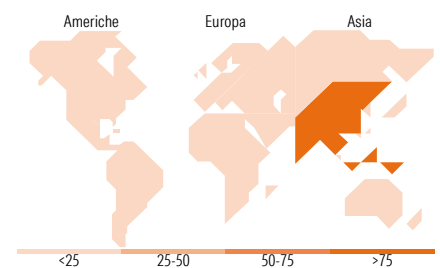
Azioni	99,23
Obbligazioni	0,00
Liquidità	0,77
Altro	0,00

Netta
Style Box Azionaria

Mkt Cap %

Stile	Fondo
Giant	53,27
Large	34,00
Medium	11,75
Small	0,98
Micro	0,00

Capitalizzazione media di mercato

Capitalizzazione	Fondo
Ave Mkt Cap CNH	238.208,81


Titoli principali

Nome	Settore	%
Zhongji Innolight Co Ltd...	📄	7,46
Contemporary Amperex...	⚙️	6,68
Kweichow Moutai Co Ltd Class A	🍷	4,79
Ping An Insurance (Group)...	🏠	3,92
China Merchants Bank Co Ltd...	🏦	3,26
CMOC Group Ltd Class H	🏭	2,80
NAURA Technology Group Co...	📄	2,64
Wus Printed Circuit...	📄	2,43
Sieyuan Electric Co Ltd...	⚙️	2,35
Sungrow Power Supply Co Ltd...	⚙️	2,08
% Primi 10 Titoli sul Patrimonio		38,42
Numero Complessivo di Titoli Azionari		75
Numero Complessivo di Titoli Obbligazionari		0

Distribuzione Settoriale %

Settore	Fondo
Ciclico	26,37
Materie Prime	7,49
Beni di Consumo Ciclici	7,36
Finanza	11,52
Immobiliare	-
Sensibile	56,84
Telecomunicazioni	-
Energia	-
Beni Industriali	25,47
Tecnologia	31,37
Difensivo	16,80
Beni Difensivi	7,60
Salute	6,62
Servizi di Pubblica Utilità	2,58

Ripartizione Geografica %

Geografia	Fondo
America	0,48
Stati Uniti	0,48
Canada	0,00
America Latina e Centrale	0,00
Europa	0,00
Regno Unito	0,00
Europa Occidentale - Euro	0,00
Europa Occidentale - Non Euro	0,00
Europa dell'Est	0,00
Africa	0,00
Medio Oriente	0,00
Asia	99,52
Giappone	0,00
Australasia	0,00
Asia - Paesi Sviluppati	0,00
Asia - Emergente	99,52

Anagrafica

Società di Gestione	Fineco Asset Management DAC	Patrimonio Classe (Mln)	23,29 EUR	Investimento Min. Ingresso	1.000 EUR
Telefono	-	Domicilio	IRLANDA	Investimento Min. Successivo	100 EUR
Web	-	Valuta del Fondo	EUR	T.E.R.	-
Data di Partenza	15/09/2021	UCITS	Si	Spese correnti	1,76%
Nome del Gestore	-	Inc/Acc	Acc	Commissione di incentivo	-
Data Inizio Gestione	-	ISIN	IE00BMZ5K472		
NAV (17/06/2026)	EUR 93,85				
Patrimonio Netto (Mln)	1.679,77 CNH				

(31/05/2026)

[See disclosures for more details](#)

© 2026 Morningstar Italia. Tutti i diritti sono riservati. Le informazioni qui contenute: (1) sono proprietà di Morningstar, (2) non possono essere copiate, (3) non costituiscono consiglio di investimento; (4) sono fornite con scopi informativi; (5) sono ritenute attendibili da Morningstar che, pertanto, ne garantisce il maggior grado di accuratezza e completezza possibile, fatto salvo il caso in cui queste Le siano state fornite in modo errato e/o non completo dalle relative società prodotte; (6) sono estratte dai dati del fondo disponibili e riferiti a date temporali diverse. Morningstar non è responsabile per qualunque danno o perdita derivante da qualunque uso delle informazioni e chi visiona tali informazioni sarà responsabile dell'uso che andrà a farne. Non vi è naturalmente garanzia alcuna che i risultati del passato trovino un riscontro nel futuro.