

UBS MSCI Japan Index Fund USD I-W-SSP acc

Categoria Morningstar™

Azionari Giappone Large Cap

Benchmark Morningstar

Morningstar Japan Target Market Exposure

NR JPY

Usato nel Report

Benchmark Dichiarato

MSCI Japan NR EUR

Morningstar Rating™

★★★

Obiettivo d'Investimento Dichiarato

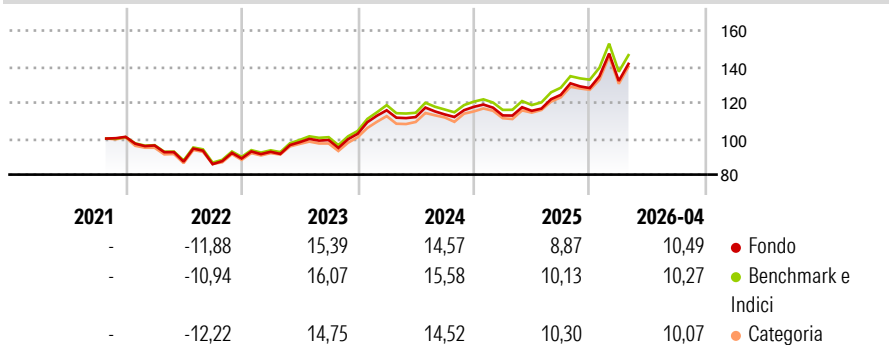
Questo Index Tracker Fund è gestito in modo passivo e mira a replicare la performance del MSCI Japan Index. Il fondo può discostarsi dall'indice. Il fondo si avvale di una strategia di replica fisica e investe principalmente in una selezione rappresentativa di azioni e titoli affini nonché in diritti, inclusi American Depositary Receipt, American Depositary Share, Global Depositary Receipt e Global Depositary Share, emessi da società che rientrano nell'indice. Il fondo può ricorrere a strumenti derivati per raggiungere gli obiettivi specificati sopra. Rispetto al metodo di replica completa, il metodo del campionamento rappresentativo può comportare costi di transazione inferiori in sede di ribilanciamento del portafoglio come pure una...

Misure di Rischio

3Y Alpha	-0,77	3Y Sharpe Ratio	0,95
3Y Beta	1,00	3Y Std Dev	13,18
3Y R-Squared	99,75	3Y Risk	Med
3Y Info Ratio	-1,32	5Y Risk	-
3Y Tracking Error	0,71	10Y Risk	-

Basati su Morningstar Japan Target Market Exposure NR JPY (dove applicabile)

Rendimenti



Rend. Cumulati %

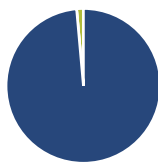
	Fondo	Bmk	Cat
3-Mesi	4,86	3,16	5,30
6-Mesi	8,04	8,72	8,92
1-Anno	24,23	26,13	26,23
3-Anni Ann.ti	15,36	15,41	15,42
5-Anni Ann.ti	-	-	-
10-Anni Ann.ti	-	-	-

Rendimenti aggiornati al 01/05/2026

Rendimenti

	Q1	Q2	Q3	Q4
2026	3,11	-	-	-
2025	-4,04	2,27	7,69	3,02
2024	12,72	-3,26	1,31	3,70
2023	4,16	5,77	1,21	3,50
2022	-4,74	-9,32	-1,62	3,68

Portafoglio 30/04/2025



Asset Allocation %

● Azioni	98,59
● Obbligazioni	0,00
● Liquidità	1,41
● Altro	0,00

Style Box Azionaria

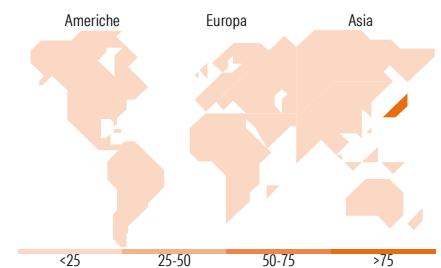


Mkt Cap %

Fondo	56,20
Giant	39,69
Large	4,10
Medium	0,00
Small	0,00
Micro	0,00

Capitalizzazione media di mercato

Fondo	5.803,38
Ave Mkt Cap JPY	2,18



Titoli principali

Nome	Settore	%
Toyota Motor Corp	Automobili	4,60
Sony Group Corp	Media e Informazione	4,12
Mitsubishi UFJ Financial...	Banca e Assicurazioni	3,68
Hitachi Ltd	Macchine e Strumenti	2,90
Nintendo Co Ltd	Software e Giochi	2,32
Sumitomo Mitsui Financial...	Banca e Assicurazioni	2,25
Keyence Corp	Macchine e Strumenti	2,08
Recruit Holdings Co Ltd	Software e Giochi	1,98
Tokio Marine Holdings Inc	Assicurazioni	1,81
Tokyo Electron Ltd	Macchine e Strumenti	1,69
% Primi 10 Titoli sul Patrimonio		27,43
Numero Complessivo di Titoli Azionari		183
Numero Complessivo di Titoli Obbligazionari		0

Distribuzione Settoriale %

	Fondo
Ciclico	36,34
Materie Prime	3,30
Beni di Consumo Ciclici	14,63
Finanza	15,96
Immobiliare	2,45
Sensibile	49,62
Telecomunicazioni	9,96
Energia	0,77
Beni Industriali	22,11
Tecnologia	16,78
Difensivo	14,05
Beni Difensivi	5,19
Salute	7,79
Servizi di Pubblica Utilità	1,06

Ripartizione Geografica %

	Fondo
America	0,00
Stati Uniti	0,00
Canada	0,00
America Latina e Centrale	0,00
Europa	0,00
Regno Unito	0,00
Europa Occidentale - Euro	0,00
Europa Occidentale - Non Euro	0,00
Europa dell'Est	0,00
Africa	0,00
Medio Oriente	0,00
Asia	100,00
Giappone	100,00
Australasia	0,00
Asia - Paesi Sviluppati	0,00
Asia - Emergente	0,00

Anagrafica

Società di Gestione	UBS Asset Management (Europe) S.A.	Patrimonio Classe (Mln)	9,13 USD	Investimento Min. Ingresso	-
Telefono	+352 4 36 16 11	Domicilio	LUSSEMBURGO	Investimento Min. Successivo	-
Web	www.credit-suisse.com	Valuta del Fondo	USD	T.E.R.	-
Data di Partenza	01/10/2021	UCITS	Si	Spese correnti	0,85%
Nome del Gestore	Michael Larsen	Inc/Acc	Acc	Commissione di incentivo	0,00%

UBS MSCI Japan Index Fund USD I-W-SSP acc

Data Inizio Gestione	01/01/2026	ISIN	LU2295703230
NAV (01/05/2026)	USD 1.419,29		
Patrimonio Netto (Mln)	13.838,16 JPY		
(30/04/2025)			