

# FF - Global Dividend Plus Fund Y-QDIST-USD

**Categoria Morningstar™**

Azionari Globali - Reddito

**Benchmark Morningstar**

Morningstar Global Markets High Dividend

Yield NR USD

Usato nel Report

**Benchmark Dichiarato**

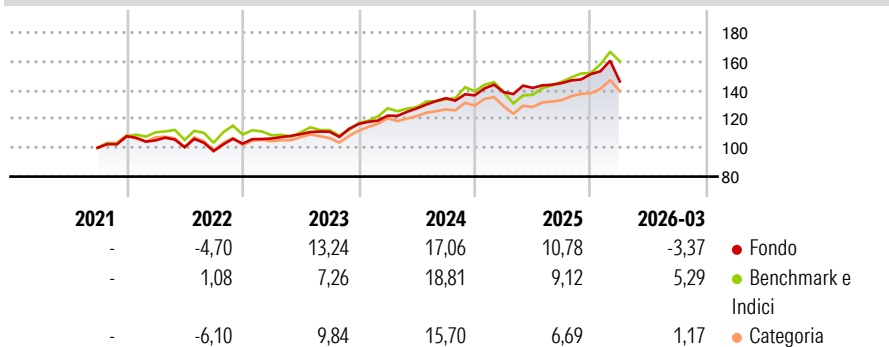
MSCI ACWI NR USD

**Morningstar Rating™**

★★★

**Obiettivo d'Investimento Dichiarato**

OBIETTIVO: Il comparto intende ottenere reddito con possibilità di crescita del capitale nel tempo.


**Rendimenti**

**Misure di Rischio**

3Y Alpha	-1,06	3Y Sharpe Ratio	0,91
3Y Beta	0,88	3Y Std Dev	8,83
3Y R-Squared	72,68	3Y Risk	+Med
3Y Info Ratio	-0,42	5Y Risk	-
3Y Tracking Error	6,32	10Y Risk	-

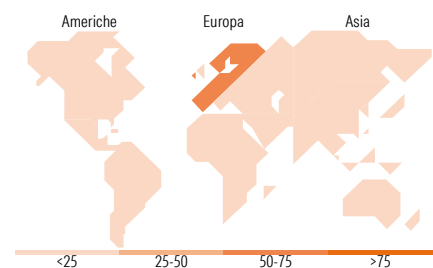
Basati su Morningstar Global Markets High Dividend Yield NR USD (dove applicabile)

Rend. Cumulati %	Fondo	Bmk	Cat	Rendimenti Trimestrali %	Q1	Q2	Q3	Q4
3-Mesi	-0,22	3,08	0,95	2026	-3,37	-	-	-
6-Mesi	5,49	12,12	6,87	2025	1,58	2,16	2,37	4,28
1-Anno	16,27	30,58	20,78	2024	4,96	4,09	5,54	1,52
3-Anni Ann.ti	13,09	14,45	11,26	2023	3,42	2,82	1,54	4,87
5-Anni Ann.ti	-	-	-	2022	-2,61	-4,56	-2,65	5,33
10-Anni Ann.ti	-	-	-					

Rendimenti aggiornati al 16/04/2026

**Portafoglio 28/02/2026**


Style Box Azionaria	Mkt Cap %	Fondo
Giant		40,08
Large		49,69
Medium		9,68
Small		0,00
Micro		0,55
Capitalizzazione media di mercato		
Ave Mkt Cap USD		74.520,39


**Titoli principali**

Nome	Settore	%
Taiwan Semiconductor...	🏭	4,41
Roche Holding AG	🏥	3,99
Industria De Diseno Textil...	👕	3,48
Samsung Electronics Co Ltd	📱	3,47
Reckitt Benckiser Group	🏠	3,43
Novartis AG Registered Shares	🏥	3,25
Deutsche Boerse AG	🏠	3,09
KONE Oyj Class B	⚙️	2,87
Legrand SA	⚙️	2,75
Unilever PLC	🏠	2,68
% Primi 10 Titoli sul Patrimonio		33,42
Numero Complessivo di Titoli Azionari		348
Numero Complessivo di Titoli Obbligazionari		0

**Distribuzione Settoriale %**

	Fondo
<b>Ciclico</b>	<b>42,01</b>
Materie Prime	3,22
Beni di Consumo Ciclici	11,55
Finanza	25,48
Immobiliare	1,76
<b>Sensibile</b>	<b>38,41</b>
Telecomunicazioni	4,82
Energia	-
Beni Industriali	19,91
Tecnologia	13,69
<b>Difensivo</b>	<b>19,57</b>
Beni Difensivi	8,43
Salute	8,31
Servizi di Pubblica Utilità	2,83

**Ripartizione Geografica %**

	Fondo
<b>America</b>	<b>5,03</b>
Stati Uniti	5,03
Canada	0,00
America Latina e Centrale	0,00
<b>Europa</b>	<b>71,38</b>
Regno Unito	19,04
Europa Occidentale - Euro	36,41
Europa Occidentale - Non Euro	15,92
Europa dell'Est	0,00
Africa	0,00
Medio Oriente	0,00
<b>Asia</b>	<b>23,60</b>
Giappone	3,25
Australasia	2,40
Asia - Paesi Sviluppati	16,47
Asia - Emergente	1,47

**Anagrafica**

Società di Gestione	Fidelity (FIL Inv Mgmt (Lux) S.A.)	Patrimonio Classe (Mln)	9,62 USD	Investimento Min. Ingresso	2.500 USD
Telefono	+ 352 250 404 2400	Domicilio	LUSSEMBURGO	Investimento Min. Successivo	1.000 USD
Web	www.fidelity-international.com	Valuta del Fondo	USD	T.E.R.	1,08%
Data di Partenza	22/09/2021	UCITS	Si	Spese correnti	1,10%
Nome del Gestore	Fred Sykes	Inc/Acc	Inc	Commissione di incentivo	-
Data Inizio Gestione	19/04/2021	ISIN	LU2387414753		
NAV (16/04/2026)	USD 12,47				

# FF - Global Dividend Plus Fund Y-QDIST-USD

Patrimonio Netto (Mln) 2.557,45 USD

(28/02/2026)