

J.P. Morgan European Equity Defensive Fund EUR Share Class I Acc

Categoria Morningstar™

Azionari Europa Large Cap Blend

Benchmark Morningstar

Morningstar Developed Europe Target
Market Exposure NR EUR
Usato nel Report

Benchmark Dichiarato

-

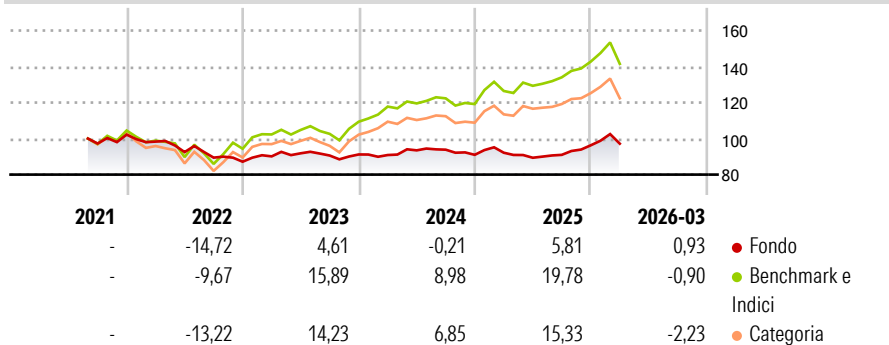
Morningstar Rating™

★

Obiettivo d'Investimento Dichiarato

The Sub-Fund's investment objective is to provide medium to long-term capital growth to Shareholders in the Sub-Fund.

Rendimenti



Misure di Rischio

3Y Alpha	-4,92	3Y Sharpe Ratio	-0,03
3Y Beta	0,56	3Y Std Dev	6,73
3Y R-Squared	74,32	3Y Risk	Basso
3Y Info Ratio	-1,54	5Y Risk	-
3Y Tracking Error	5,76	10Y Risk	-

Basati su Morningstar Developed Europe Target Market Exposure NR EUR (dove applicabile)

Rend. Cumulati %	Fondo	Bmk	Cat	Rendimenti Trimestrali %	Q1	Q2	Q3	Q4
3-Mesi	2,04	0,72	-0,72	2026	0,93	-	-	-
6-Mesi	7,58	6,10	3,18	2025	1,29	-3,04	1,80	5,84
1-Anno	6,00	13,87	10,02	2024	-0,35	2,86	0,39	-3,03
3-Anni Ann.ti	2,92	12,27	9,55	2023	3,41	1,88	-1,34	0,64
5-Anni Ann.ti	-	-	-	2022	-3,78	-5,92	-3,35	-2,52
10-Anni Ann.ti	-	-	-					

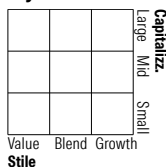
Rendimenti aggiornati al 01/04/2026

Portafoglio -

Asset Allocation %

Netta

Style Box Azionaria



Stile

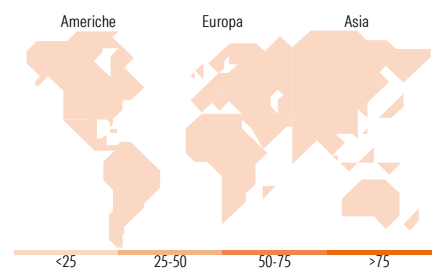
Mkt Cap %

Capitalizzazione media di mercato
Ave Mkt Cap

Fondo

Fondo

-



Titoli principali

Nome	Settore	%
% Primi 10 Titoli sul Patrimonio		0,00
Numero Complessivo di Titoli Azionari		-
Numero Complessivo di Titoli Obbligazionari		-

Distribuzione Settoriale %

Fondo

Ciclico	0,00
Materie Prime	-
Beni di Consumo Ciclici	-
Finanza	-
Immobiliare	-
Sensibile	0,00
Telecomunicazioni	-
Energia	-
Beni Industriali	-
Tecnologia	-
Difensivo	0,00
Beni Difensivi	-
Salute	-
Servizi di Pubblica Utilità	-

Ripartizione Geografica %

Fondo

America	0,00
Stati Uniti	-
Canada	-
America Latina e Centrale	-
Europa	0,00
Regno Unito	-
Europa Occidentale - Euro	-
Europa Occidentale - Non Euro	-
Europa dell'Est	-
Africa	-
Medio Oriente	-
Asia	0,00
Giappone	-
Australasia	-
Asia - Paesi Sviluppati	-
Asia - Emergente	-

Anagrafica

Società di Gestione	J.P. Morgan Mansart Management Ltd	Patrimonio Classe (Mln)	55,03 EUR	Investimento Min. Ingresso	1.000.000 EUR
Telefono	-	(01/04/2026)		Investimento Min. Successivo	100 EUR
Web	www.jpmorganmansart.com	Domicilio	IRLANDA	T.E.R.	-
Data di Partenza	11/08/2021	Valuta del Fondo	EUR	Spese correnti	0,45%
Nome del Gestore	-	UCITS	Si	Commissione di incentivo	-
Data Inizio Gestione	-	Inc/Acc	Acc		
NAV (01/04/2026)	EUR 98,27	ISIN	IE000G6NW9G6		
Patrimonio Netto (Mln)	-				