

# Eurizon Next - Selezione Crescita P Cap

## Categoria Morningstar™

Bilanciati Aggressivi EUR

## Benchmark Morningstar

Morningstar Euro Aggressive Global Target N/A

Allocation NR EUR

Usato nel Report

## Benchmark Dichiarato

N/A

## Morningstar Rating™

Senza rating

### Obiettivo d'Investimento Dichiarato

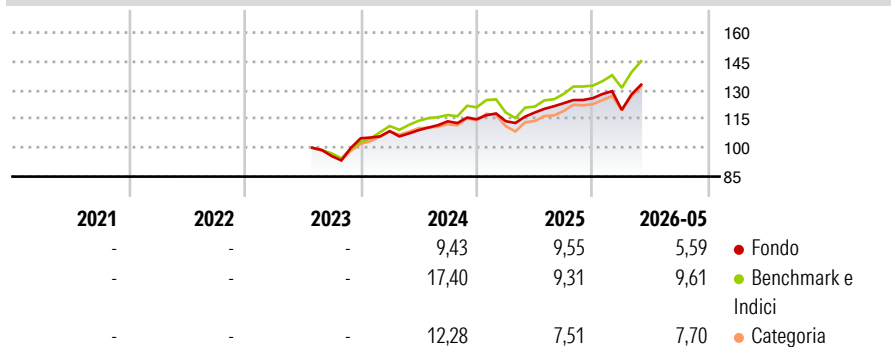
To increase the value of your investment over time. The fund is actively managed and with no reference to a benchmark. The fund mainly invests in equities and in government and corporate bonds, with an emphasis on equities. These investments may be from anywhere in the world, including emerging markets. Bond investments are denominated in any currency and some may be below investment grade. The fund may invest significantly in Italian government bonds with any credit rating. The fund mainly invests through funds but may also invest directly and through derivatives.

### Misure di Rischio

3Y Alpha	-	3Y Sharpe Ratio	-
3Y Beta	-	3Y Std Dev	-
3Y R-Squared	-	3Y Risk	-
3Y Info Ratio	-	5Y Risk	-
3Y Tracking Error	-	10Y Risk	-

Basati su Morningstar Euro Aggressive Global Target Allocation NR EUR (dove applicabile)


### Rendimenti



Rend. Cumulati %	Fondo	Bmk	Cat	Rendimenti Trimestrali %	Q1	Q2	Q3	Q4
3-Mesi	9,44	11,33	10,65	2026	-4,86	-	-	-
6-Mesi	5,78	9,82	8,79	2025	-0,88	3,96	4,12	2,10
1-Anno	12,89	20,59	18,07	2024	3,54	0,46	4,21	0,95
3-Anni Ann.ti	-	-	-	2023	-	-	-	9,70
5-Anni Ann.ti	-	-	-	2022	-	-	-	-
10-Anni Ann.ti	-	-	-					

Rendimenti aggiornati al 25/06/2026

### Portafoglio 31/03/2026



### Morningstar Style Box®

#### Stile Azionario

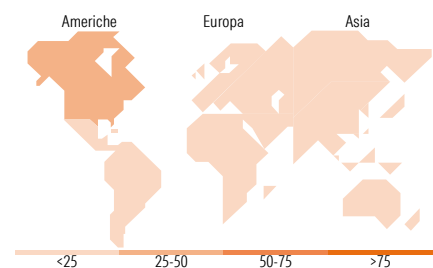


#### Reddito Fisso



Stile

Sensibilità ai Tassi



### Titoli principali

Nome	Settore	%
Eurizon Top US Research Z Acc	—	10,24
MSCI Emerging Markets Index...	—	8,29
E-mini S&P 500 Future June 26	—	8,11
Eurizon Global Equity Z EUR...	—	7,31
Eurizon Bond High Yield Z...	—	6,16
Eurizon Fd II Q-Flexible Z...	—	5,94
Eurizon Active Allocation Z...	—	5,47
CO Eurizon SLJ EM Bd Strat...	—	5,12
Eurizon Fd - Strat...	—	4,96
Eurizon Flexible...	—	4,49
% Primi 10 Titoli sul Patrimonio		66,09
Numero Complessivo di Titoli Azionari		6
Numero Complessivo di Titoli Obbligazionari		10

### Distribuzione Settoriale %

	Fondo
Ciclico	37,59
Sensibile	47,21
Difensivo	15,20

### Fixed Income Sector Weightings %

	Fondo
Governativo	90,71
Societario	49,56
Cartolarizzazioni	0,14
Enti Locali	0,00
Liquidità ed equivalenti	-40,40
Derivati	-0,01

### Ripartizione Geografica %

	Fondo
<b>America</b>	<b>49,76</b>
Stati Uniti	47,78
Canada	0,73
America Latina e Centrale	1,25
<b>Europa</b>	<b>21,34</b>
Regno Unito	3,25
Europa Occidentale - Euro	13,20
Europa Occidentale - Non Euro	3,12
Europa dell'Est	0,34
Africa	0,60
Medio Oriente	0,83
<b>Asia</b>	<b>28,90</b>
Giappone	16,08
Australasia	0,24
Asia - Paesi Sviluppati	6,45
Asia - Emergente	6,13

### Anagrafica

Società di Gestione	Eurizon Capital SGR SpA - Luxembourg Branch	Patrimonio Classe (Mln)	79,71 EUR	Investimento Min. Ingresso	-
Telefono	352494930303	(24/06/2026)		Investimento Min. Successivo	-
Web	www.eurizoncapital.lu	Domicilio	LUSSEMBURGO	T.E.R.	1,51%
Data di Partenza	03/07/2023	Valuta del Fondo	EUR	Spese correnti	1,72%
Nome del Gestore	-	UCITS	Si	Commissione di incentivo	1,45%
Data Inizio Gestione	01/07/2020	Inc/Acc	Acc		
NAV (25/06/2026)	EUR 134,42	ISIN	LU2178931866		
Patrimonio Netto (Mln)	113,37 EUR				

(31/03/2026)

[See disclosures for more details](#)

© 2026 Morningstar Italia. Tutti i diritti sono riservati. Le informazioni qui contenute: (1) sono proprietà di Morningstar, (2) non possono essere copiate, (3) non costituiscono consiglio di investimento; (4) sono fornite con scopi informativi; (5) sono ritenute attendibili da Morningstar che, pertanto, ne garantisce il maggior grado di accuratezza e completezza possibile, fatto salvo il caso in cui queste Le siano state fornite in modo errato e/o non completo dalle relative società prodotte; (6) sono estratte dai dati del fondo disponibili e riferiti a date temporali diverse. Morningstar non è responsabile per qualunque danno o perdita derivante da qualunque uso delle informazioni e chi visiona tali informazioni sarà responsabile dell'uso che andrà a farne. Non vi è naturalmente garanzia alcuna che i risultati del passato trovino un riscontro nel futuro.