

iShares North America Index Fund (IE) S Acc GBP

Categoria Morningstar™

Azionari USA Large Cap Blend

Benchmark Morningstar

Morningstar US Large-Mid Cap NR USD

Usato nel Report

Benchmark Dichiarato

MSCI North America NR USD

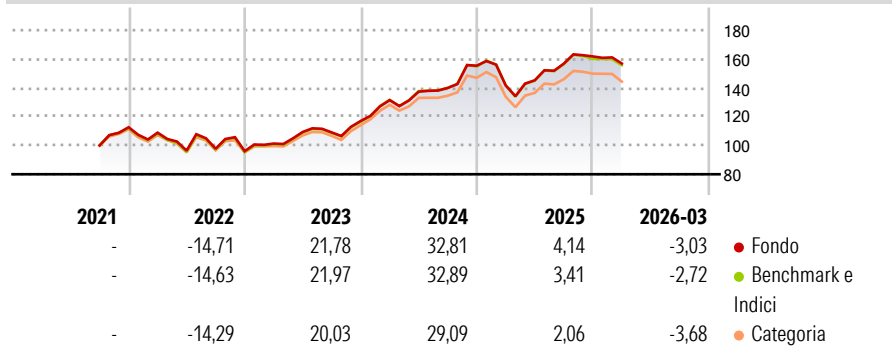
Morningstar Rating™

★★★★

Obiettivo d'Investimento Dichiarato

Il Fondo mira a conseguire un rendimento sull'investimento mediante una combinazione di crescita del capitale e reddito sulle attività del Fondo, che rifletta il rendimento dei mercati azionari degli Stati Uniti e del Canada.

Rendimenti



Misure di Rischio

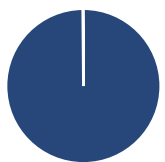
3Y Alpha	0,24	3Y Sharpe Ratio	1,01
3Y Beta	0,99	3Y Std Dev	12,34
3Y R-Squared	99,52	3Y Risk	-Med
3Y Info Ratio	0,11	5Y Risk	-
3Y Tracking Error	0,86	10Y Risk	-

Basati su Morningstar US Large-Mid Cap NR USD (dove applicabile)

Rend. Cumulati %	Fondo	Bmk	Cat	Rendimenti Trimestrali %	Q1	Q2	Q3	Q4
3-Mesi	4,50	4,59	3,72	2026	-3,03	-	-	-
6-Mesi	3,63	3,38	3,07	2025	-8,81	2,49	7,97	3,20
1-Anno	26,71	25,74	23,79	2024	12,39	4,47	1,85	11,05
3-Anni Ann.ti	18,63	18,67	16,68	2023	5,47	7,93	-0,28	7,28
5-Anni Ann.ti	-	-	-	2022	-3,33	-11,47	1,41	-1,72
10-Anni Ann.ti	-	-	-					

Rendimenti aggiornati al 28/04/2026

Portafoglio 31/03/2026



Asset Allocation %

Azioni	99,85
Obbligazioni	0,01
Liquidità	0,13
Altro	0,00

Netta

Netta	99,85
Obbligazioni	0,01
Liquidità	0,13
Altro	0,00

Style Box Azionaria

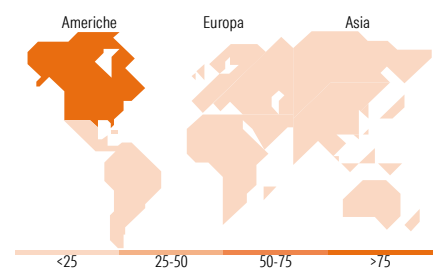


Mkt Cap %

Giant	45,00
Large	34,87
Medium	19,64
Small	0,49
Micro	0,00

Capitalizzazione media di mercato

Ave Mkt Cap USD	350.150,93
-----------------	------------



Titoli principali

Nome	Settore	%
NVIDIA Corp	ICT	7,06
Apple Inc	ICT	6,21
Microsoft Corp	ICT	4,35
Amazon.com Inc	ICT	3,34
Alphabet Inc Class A	ICT	2,79
Alphabet Inc Class C	ICT	2,32
Broadcom Inc	ICT	2,32
Meta Platforms Inc Class A	ICT	2,07
Tesla Inc	ICT	1,75
JPMorgan Chase & Co	Banca	1,33
% Primi 10 Titoli sul Patrimonio		33,54
Numero Complessivo di Titoli Azionari		620
Numero Complessivo di Titoli Obbligazionari		14

Distribuzione Settoriale %

Settore	Fondo
Ciclico	27,57
Materie Prime	2,65
Beni di Consumo Ciclici	9,76
Finanza	13,28
Immobiliare	1,88
Sensibile	55,75
Telecomunicazioni	10,06
Energia	4,81
Beni Industriali	8,68
Tecnologia	32,20
Difensivo	16,67
Beni Difensivi	5,07
Salute	9,13
Servizi di Pubblica Utilità	2,47

Ripartizione Geografica %

Regione	Fondo
America	99,41
Stati Uniti	94,49
Canada	4,75
America Latina e Centrale	0,17
Europa	0,46
Regno Unito	0,03
Europa Occidentale - Euro	0,12
Europa Occidentale - Non Euro	0,32
Europa dell'Est	0,00
Africa	0,00
Medio Oriente	0,00
Asia	0,12
Giappone	0,00
Australasia	0,02
Asia - Paesi Sviluppati	0,00
Asia - Emergente	0,11

Anagrafica

Società di Gestione	BlackRock Asset Management Ireland Ltd	Patrimonio Classe (Mln)	24,62 GBP	Investimento Min. Ingresso	200 GBP
Telefono	-	(28/04/2026)		Investimento Min. Successivo	10.000 GBP
Web	www.blackrock.com	Domicilio	IRLANDA	T.E.R.	0,05%
Data di Partenza	10/09/2021	Valuta del Fondo	GBP	Spese correnti	0,05%
Nome del Gestore	-	UCITS	Si	Commissione di incentivo	-
Data Inizio Gestione	01/05/2006	Inc/Acc	Acc		
NAV (28/04/2026)	GBP 16,88	ISIN	IE0000L89XL9		
Patrimonio Netto (Mln)	3.026,90 USD				

(31/03/2026)

© 2026 Morningstar Italia. Tutti i diritti sono riservati. Le informazioni qui contenute: (1) sono proprietà di Morningstar, (2) non possono essere copiate, (3) non costituiscono consiglio di investimento; (4) sono fornite con scopi informativi; (5) sono ritenute attendibili da Morningstar che, pertanto, ne garantisce il maggior grado di accuratezza e completezza possibile, fatto salvo il caso in cui queste Le siano state fornite in modo errato e/o non completo dalle relative società produttrici; (6) sono estratte dai dati del fondo disponibili e riferiti a date temporali diverse. Morningstar non è responsabile per qualunque danno o perdita derivante da qualunque uso delle informazioni e chi visiona tali informazioni sarà responsabile dell'uso che andrà a farne. Non vi è naturalmente garanzia alcuna che i risultati del passato trovino un riscontro nel futuro.