

# BlackRock Funds I ICAV - BlackRock Global Unconstrained Equity Fund D GBP Acc

## Categoria Morningstar™

Azionari Internazionali Large Cap Growth

## Benchmark Morningstar

Morningstar Global Growth Target Market

Exposure NR USD

Usato nel Report

## Benchmark Dichiarato

MSCI World NR USD

## Morningstar Rating™

★★★

### Obiettivo d'Investimento Dichiarato

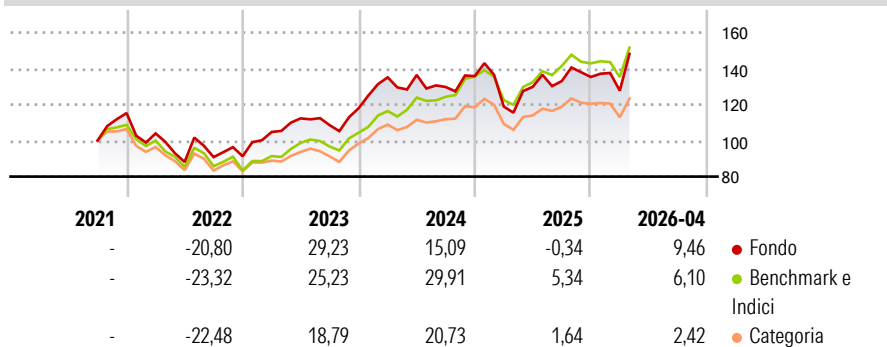
The investment objective of Fund is to achieve long-term capital growth by investing in a global portfolio of equity securities. The Fund seeks to achieve its objective by investing in at least 80% of its total assets in equity securities and equity-related securities (namely American Depositary Receipts (ADRs) and Global Depositary Receipts (GDRs)) of companies domiciled in, or exercising a significant part of their economic activity in, global developed markets. ADRs and GDRs are investments issued by financial institutions which give exposure to underlying equity securities. These instruments will be listed or traded on the Regulated Markets.

### Misure di Rischio

3Y Alpha	-7,83	3Y Sharpe Ratio	0,54
3Y Beta	1,17	3Y Std Dev	18,71
3Y R-Squared	89,76	3Y Risk	+Med
3Y Info Ratio	-1,00	5Y Risk	-
3Y Tracking Error	6,67	10Y Risk	-

Basati su Morningstar Global Growth Target Market Exposure NR USD (dove applicabile)

### Rendimenti

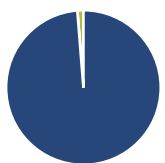


Rend. Cumulati %	Fondo	Bmk	Cat
3-Mesi	11,02	9,98	5,39
6-Mesi	16,25	12,27	6,21
1-Anno	18,55	19,34	9,06
3-Anni Ann.ti	11,72	18,40	10,89
5-Anni Ann.ti	-	-	-
10-Anni Ann.ti	-	-	-

Rendimenti aggiornati al 18/05/2026

Rendimenti Trimestrali %	Q1	Q2	Q3	Q4
2026	-5,60	-	-	-
2025	-12,41	9,18	2,47	1,70
2024	14,51	1,00	-4,92	4,65
2023	14,77	7,22	-3,37	8,69
2022	-9,80	-15,25	3,06	0,52

### Portafoglio 30/04/2026



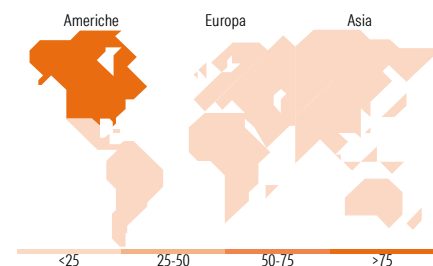
Asset Allocation %	Netta
● Azioni	98,74
● Obbligazioni	0,01
● Liquidità	1,25
● Altro	0,00

### Style Box Azionaria



Mkt Cap %	Fondo
Giant	52,76
Large	36,70
Medium	6,06
Small	4,48
Micro	0,00

Capitalizzazione media di mercato	Fondo
Ave Mkt Cap USD	365.690,47



### Titoli principali

Nome	Settore	%
ASML Holding NV	🏭	9,05
Amazon.com Inc	📦	8,49
Alphabet Inc Class C	📱	8,29
Howmet Aerospace Inc	⚙️	8,00
Intel Corp	💻	5,52
Vertiv Holdings Co Class A	⚙️	5,10
Broadcom Inc	💻	4,98
Trane Technologies PLC Class A	⚙️	4,96
Airbus SE	✈️	4,88
Visa Inc Class A	💳	4,51
% Primi 10 Titoli sul Patrimonio		63,78
Numero Complessivo di Titoli Azionari		22
Numero Complessivo di Titoli Obbligazionari		0

### Distribuzione Settoriale %

Distribuzione Settoriale %	Fondo
<b>Ciclico</b>	<b>25,66</b>
🏭 Materie Prime	-
📦 Beni di Consumo Ciclici	10,61
🏠 Finanza	15,04
🏠 Immobiliare	-
<b>Sensibile</b>	<b>74,34</b>
📱 Telecomunicazioni	12,85
⚡ Energia	-
⚙️ Beni Industriali	31,74
💻 Tecnologia	29,75
<b>Difensivo</b>	<b>0,00</b>
🏠 Beni Difensivi	-
🏥 Salute	-
💡 Servizi di Pubblica Utilità	-

### Ripartizione Geografica %

Ripartizione Geografica %	Fondo
<b>America</b>	<b>79,85</b>
Stati Uniti	79,85
Canada	0,00
America Latina e Centrale	0,00
<b>Europa</b>	<b>20,15</b>
Regno Unito	4,13
Europa Occidentale - Euro	16,02
Europa Occidentale - Non Euro	0,00
Europa dell'Est	0,00
Africa	0,00
Medio Oriente	0,00
<b>Asia</b>	<b>0,00</b>
Giappone	0,00
Australasia	0,00
Asia - Paesi Sviluppati	0,00
Asia - Emergente	0,00

### Anagrafica

Società di Gestione	BlackRock Asset Management Ireland Ltd	Patrimonio Classe (Mln)	85,94 GBP	Investimento Min. Ingresso	5.000 GBP
Telefono	-	(18/05/2026)		Investimento Min. Successivo	1.000 GBP
Web	www.blackrock.com	Domicilio	IRLANDA	T.E.R.	-
Data di Partenza	07/09/2021	Valuta del Fondo	GBP	Spese correnti	0,95%
Nome del Gestore	-	UCITS	Si	Commissione di incentivo	-
Data Inizio Gestione	15/12/2020	Inc/Acc	Acc		
		ISIN	IE000403NHH9		

# BlackRock Funds I ICAV - BlackRock Global Unconstrained Equity Fund D GBP Acc

NAV (18/05/2026)

GBP 149,27

Patrimonio Netto (Mln)

4.377,75 USD

(30/04/2026)