

Goldman Sachs Funds II - Goldman Sachs Tactical Tilt Overlay Portfolio Other

Categoria Morningstar™
Currency SEK H Acc

Benchmark Morningstar

Cat
50%CitiSwGBI&25%MSCISw&25%MSCIW

Benchmark Dichiarato

ICE BofA US 3M Trsy Bill TR USD

Morningstar Rating™

★★

d
Usato nel Report

Obiettivo d'Investimento Dichiarato

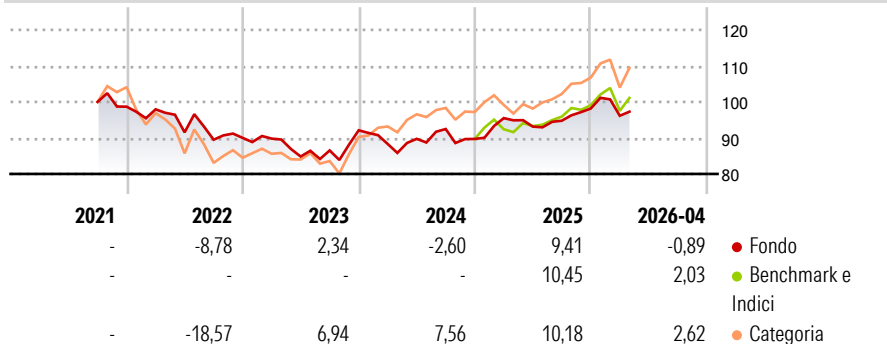
Il Comparto intende fornire una crescita del capitale nel lungo termine. Il Comparto può investire in azioni, obbligazioni di qualsiasi tipo di emittente, strumenti finanziari strutturati (un titolo che offre un rendimento garantito da attività o legato alla performance di attività sottostanti tramite uno strumento derivato), derivati (contratti stipulati tra due o più parti il cui valore dipende dall'aumento o dal calo dell'attività sottostante) e altri fondi. Il Consulente per gli investimenti perseguirà l'applicazione di una serie diversificata di strategie d'investimento tattico sulla base di idee di investimento generate da Goldman Sachs & Co.

Misure di Rischio

3Y Alpha	-2,65	3Y Sharpe Ratio	0,02
3Y Beta	0,24	3Y Std Dev	8,44
3Y R-Squared	32,01	3Y Risk	Basso
3Y Info Ratio	-1,07	5Y Risk	-
3Y Tracking Error	5,67	10Y Risk	-

Basati su Cat 50%CitiSwGBI&25%MSCISw&25%MSCIWd (dove applicabile)


Rendimenti



Rend. Cumulati %	Fondo	Bmk	Cat	Rendimenti Trimestrali %	Q1	Q2	Q3	Q4
3-Mesi	-4,40	-1,44	-0,84	2026	-2,05	-	-	-
6-Mesi	-0,18	3,77	5,50	2025	6,44	-2,47	1,76	3,57
1-Anno	1,95	9,68	12,85	2024	-4,13	1,61	3,04	-2,97
3-Anni Ann.ti	2,36	9,12	8,37	2023	-0,22	-5,54	1,99	6,47
5-Anni Ann.ti	-	-	-	2022	-0,74	-6,53	-2,24	0,57
10-Anni Ann.ti	-	-	-					

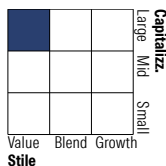
Rendimenti aggiornati al 12/05/2026

Portafoglio 28/02/2026

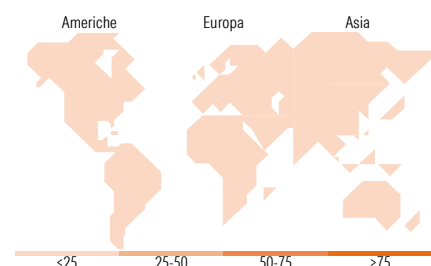


Morningstar Style Box®

Stile Azionario



Reddito Fisso



Titoli principali

Nome	Settore	%
Goldman Sachs Plc Usd Treasu...	-	11,97
2 Year Treasury Note Future...	-	11,77
10 Year Treasury Note Future...	-	8,21
Us 5yr Note (Cbt) Jun26 Xcibt...	-	5,43
iShares \$ Treasury Bd 1-3y...	-	2,99
iShares S&P 500 Health Care...	-	2,88
iShares \$ Treasury Bd 3-7y...	-	2,59
Stoxx 600 Hlth Mar26 Xeur...	-	1,72
United States Treasury Notes...	-	1,63
United States Treasury Notes...	-	1,36
% Primi 10 Titoli sul Patrimonio		50,56
Numero Complessivo di Titoli Azionari		0
Numero Complessivo di Titoli Obbligazionari		50

Distribuzione Settoriale %

	Fondo
Ciclico	0,00
Sensibile	0,00
Difensivo	0,00

Fixed Income Sector Weightings %

	Fondo
Governativo	50,34
Societario	1,70
Cartolarizzazioni	0,00
Enti Locali	0,00
Liquidità ed equivalenti	47,96
Derivati	0,00

Ripartizione Geografica %

	Fondo
America	0,00
Stati Uniti	-
Canada	-
America Latina e Centrale	-
Europa	0,00
Regno Unito	-
Europa Occidentale - Euro	-
Europa Occidentale - Non Euro	-
Europa dell'Est	-
Africa	-
Medio Oriente	-
Asia	0,00
Giappone	-
Australasia	-
Asia - Paesi Sviluppati	-
Asia - Emergente	-

Anagrafica

Società di Gestione	Goldman Sachs Asset Management B.V.	Patrimonio Classe (Mln)	2,80 SEK	Investimento Min. Ingresso	5.000 EUR
Telefono	+31-703781781	Domicilio	LUSSEMBURGO	Investimento Min. Successivo	-
Web	https://am.gs.com/	Valuta del Fondo	SEK	T.E.R.	1,13%
Data di Partenza	20/09/2021	UCITS	Si	Spese correnti	1,14%
Nome del Gestore	David Hale	Inc/Acc	Acc	Commissione di incentivo	-
	Sergey Kravtman	ISIN	LU2383771453		

Goldman Sachs Funds II - Goldman Sachs Tactical Tilt Overlay Portfolio Other

Data Inizio Gestione 31/10/2011

Currency SEK H Acc SEK 105,13

Patrimonio Netto (Mln).....3.812,54 USD.....

(28/02/2026)