

Goldman Sachs Global Clean Energy Infrastructure Equity Portfolio E Shares EUR Acc

Categoria Morningstar™

Azionari Settore Energie Alternative

Benchmark Morningstar

Morningstar Global Markets Renewable Energy NR USD
Usato nel Report

Benchmark Dichiarato

MSCI ACWI NR USD

Morningstar Rating™

★★★

Obiettivo d'Investimento Dichiarato

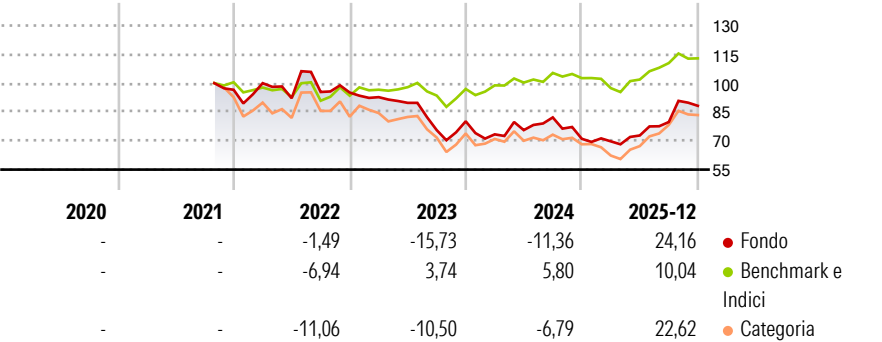
The Portfolio seeks to generate positive environmental impact by investing in renewable energy companies that contribute to the decarbonisation of the economy by generating, producing, transmitting, and/or distributing renewable energy and which the Investment Adviser considers to be sustainable investments.

Misure di Rischio

3Y Alpha	-9,32	3Y Sharpe Ratio	-0,22
3Y Beta	1,30	3Y Std Dev	18,00
3Y R-Squared	72,91	3Y Risk	-Med
3Y Info Ratio	-0,80	5Y Risk	-
3Y Tracking Error	11,54	10Y Risk	-

Basati su Morningstar Global Markets Renewable Energy NR USD (dove applicabile)

Rendimenti



Rend. Cumulati %

	Fondo	Bmk	Cat
3-Mesi	6,77	4,64	6,45
6-Mesi	25,98	13,54	26,13
1-Anno	35,42	15,81	29,43
3-Anni Ann.ti	-0,89	6,68	-1,64
5-Anni Ann.ti	-	-	-
10-Anni Ann.ti	-	-	-

Rendimenti aggiornati al 16/01/2026

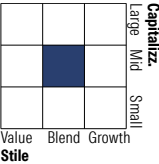
Rendimenti Trimestrali %

	Q1	Q2	Q3	Q4
2026	-	-	-	-
2025	-1,89	4,40	9,62	10,58
2024	-8,49	3,01	8,76	-13,54
2023	-2,52	-3,21	-15,81	6,09
2022	3,57	-7,86	3,54	-0,30

Portafoglio 31/10/2025



Style Box Azionaria

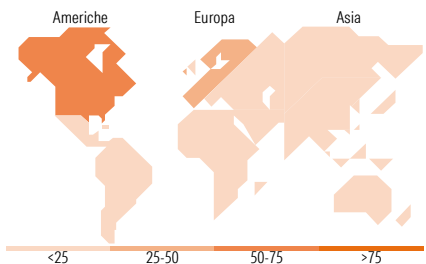


Mkt Cap %

	Fondo
Giant	9,49
Large	32,03
Medium	35,72
Small	22,76
Micro	0,00

Capitalizzazione media di mercato

	Fondo
Ave Mkt Cap USD	15.717,37



Titoli principali

Nome	Settore	%
First Solar Inc	☀️	7,43
Bloom Energy Corp Class A	⚙️	6,94
SSE PLC	💡	6,59
EDP-Energias De Portugal SA	💡	5,99
Iberdrola SA	💡	5,44
Nextpower Inc Class A	☀️	5,15
Northland Power Inc	💡	4,78
Ormat Technologies Inc	💡	4,43
Clearway Energy Inc Class A	💡	4,09
Terna SpA	💡	3,92
% Primi 10 Titoli sul Patrimonio		54,76
Numero Complessivo di Titoli Azionari		29
Numero Complessivo di Titoli Obbligazionari		0

Distribuzione Settoriale %

	Fondo
Ciclico	3,29
Materie Prime	-
Beni di Consumo Ciclici	-
Finanza	3,29
Immobiliare	-
Sensibile	31,39
Telecomunicazioni	-
Energia	-
Beni Industriali	14,61
Tecnologia	16,78
Difensivo	65,32
Beni Difensivi	1,53
Salute	-
Servizi di Pubblica Utilità	63,78

Ripartizione Geografica %

	Fondo
America	52,34
Stati Uniti	40,73
Canada	11,61
America Latina e Centrale	0,00
Europa	43,64
Regno Unito	10,67
Europa Occidentale - Euro	27,24
Europa Occidentale - Non Euro	5,73
Europa dell'Est	0,00
Africa	0,00
Medio Oriente	0,00
Asia	4,02
Giappone	0,00
Australasia	2,52
Asia - Paesi Sviluppati	0,00
Asia - Emergente	1,50

Anagrafica

Società di Gestione	Goldman Sachs Asset Management B.V.	Patrimonio Classe (Mln)	0,34 EUR	Investimento Min. Ingresso	1.500 EUR
Telefono	+31-703781781	Domicilio	LUSSEMBURGO	Investimento Min. Successivo	-
Web	https://am.gs.com/	Valuta del Fondo	EUR	T.E.R.	-
Data di Partenza	19/10/2021	UCITS	Si	Spese correnti	2,65%
Nome del Gestore	-	Inc/Acc	Acc	Commissione di incentivo	-
Data Inizio Gestione	30/03/2022	ISIN	LU2369915710		
NAV (16/01/2026)	EUR 9,94				

Goldman Sachs Global Clean Energy Infrastructure Equity Portfolio E Shares EUR Acc

Patrimonio Netto (Mln)	5,71 USD
(31/10/2025)	