

Schroder International Selection Fund China A All Cap B Accumulation USD

Categoria Morningstar™

China Equity - A Shares

Benchmark Morningstar

MSCI China A Onshore NR CNY

Usato nel Report

Benchmark Dichiarato

MSCI China A Onshore NR USD

Morningstar Rating™

★★

Obiettivo d'Investimento Dichiarato

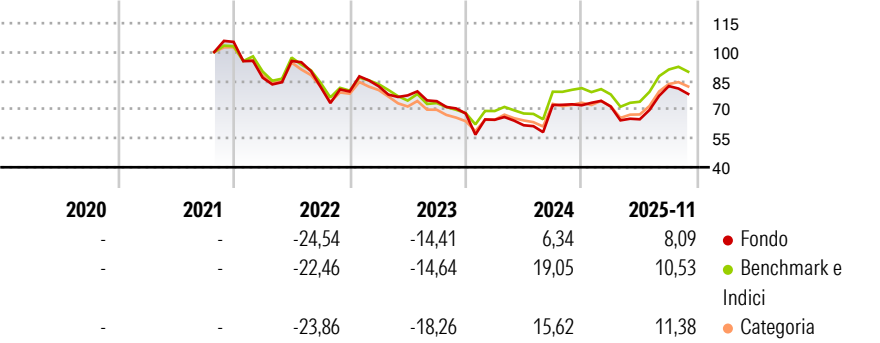
The Fund aims to provide capital growth in excess of the MSCI China A Onshore (Net TR) index after fees have been deducted over a three to five year period by investing in equity and equity related securities of Chinese companies listed and traded on Chinese stock exchanges such as Shenzhen or Shanghai Stock Exchanges. The Fund is actively managed and invests at least two-thirds of its assets in equity and equity related securities of Chinese companies listed and traded on Chinese stock exchanges such as Shenzhen or Shanghai Stock Exchanges (China A-Shares).

Misure di Rischio

3Y Alpha	-4,64	3Y Sharpe Ratio	-0,05
3Y Beta	1,16	3Y Std Dev	23,92
3Y R-Squared	91,64	3Y Risk	+Med
3Y Info Ratio	-0,61	5Y Risk	-
3Y Tracking Error	7,34	10Y Risk	-

Basati su MSCI China A Onshore NR CNY (dove applicabile)

Rendimenti



Rend. Cumulati %

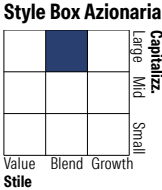
	Fondo	Bmk	Cat
3-Mesi	0,08	2,16	1,54
6-Mesi	23,49	22,89	21,08
1-Anno	11,28	12,47	11,39
3-Anni Ann.ti	-0,44	3,25	0,97
5-Anni Ann.ti	-	-	-
10-Anni Ann.ti	-	-	-

Rendimenti aggiornati al 17/12/2025

Rendimenti

	Q1	Q2	Q3	Q4
Trimestrali %				
2025	-0,96	-9,27	26,63	-
2024	-4,80	-4,43	16,99	-0,09
2023	3,41	-5,76	-3,89	-8,62
2022	-17,68	10,02	-14,24	-2,85
2021	-	-	-	-

Portafoglio 30/11/2025

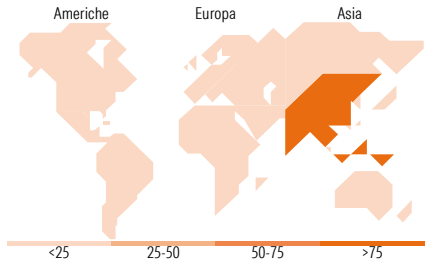


Mkt Cap %

Giant	49,11
Large	31,22
Medium	19,68
Small	0,00
Micro	0,00

Capitalizzazione media di mercato















Ave Mkt Cap USD	27.967,04
-----------------	-----------



Titoli principali

Nome	Settore	%
Ping An Insurance (Group)...	Assicurazione	6,22
Contemporary Amperex...	Industria	5,62
Luxshare Precision Industry...	Industria	4,15
Alibaba Group Holding Ltd...	Commercio	3,55
China Merchants Bank Co Ltd...	Banca	3,24
Sungrow Power Supply Co Ltd...	Energia	3,08
Proya Cosmetics Co Ltd Class A	Industria	2,97
Jiangsu Hengrui...	Industria	2,87
Zijin Mining Group Co Ltd...	Industria	2,77
Han's Laser Technology...	Industria	2,52
% Primi 10 Titoli sul Patrimonio		36,99
Numero Complessivo di Titoli Azionari		59
Numero Complessivo di Titoli Obbligazionari		0

Distribuzione Settoriale %

 Ciclico	36,05
 Materie Prime	9,12
 Beni di Consumo Ciclici	6,27
 Finanza	19,33
 Immobiliare	1,33
<hr/>	
 Sensibile	45,85
 Telecomunicazioni	1,23
 Energia	0,55
 Beni Industriali	21,78
 Tecnologia	22,30
<hr/>	
 Difensivo	18,10
 Beni Difensivi	10,25
 Salute	7,85
 Servizi di Pubblica Utilità	

Ripartizione Geografica %

America	0,00
Stati Uniti	0,00
Canada	0,00
America Latina e Centrale	0,00
Europa	0,00
Regno Unito	0,00
Europa Occidentale - Euro	0,00
Europa Occidentale - Non Euro	0,00
Europa dell'Est	0,00
Africa	0,00
Medio Oriente	0,00
Asia	100,00
Giappone	0,00
Australasia	0,00
Asia - Paesi Sviluppati	0,34
Asia - Emergente	99,66

Anagrafica

Società di Gestione	Schroder Investment Management (Europe) S.A.	Patrimonio Classe (Mln)	0,02 USD	Investimento Min. Ingresso	1.000 EUR
Telefono	+352 341 342 202	(17/12/2025)		Investimento Min. Successivo	1.000 USD
Web	www.schroders.com	Domicilio	LUSSEMBURGO	T.E.R.	-
Data di Partenza	15/10/2021	Valuta del Fondo	USD	Spese correnti	2,46%
Nome del Gestore	Maggie Zheng	UCITS	Si	Commissione di incentivo	0,00%
Data Inizio Gestione	15/10/2021	Inc/Acc	Acc		
NAV (17/12/2025)	USD 80,50	ISIN	LU2380219365		
Patrimonio Netto (Mln)	65,42 USD				

(30/11/2025)

© 2025 Morningstar Italia. Tutti i diritti sono riservati. Le informazioni qui contenute: (1) sono proprietà di Morningstar, (2) non possono essere copiate, (3) non costituiscono consiglio di investimento; (4) sono fornite con scopi informativi; (5) sono ritenute attendibili da Morningstar che, pertanto, ne garantisce il maggior grado di accuratezza e completezza possibile, fatto salvo il caso in cui queste Le siano state fornite in modo errato e/o non completo dalle relative società prodotte; (6) sono estratte dai dati del fondo disponibili e riferiti a date temporali diverse. Morningstar non è responsabile per qualunque danno o perdita derivante da qualunque uso delle informazioni e chi visiona tali informazioni sarà responsabile dell'uso che andrà a farne. Non vi è naturalmente garanzia alcuna che i risultati del passato trovino un riscontro nel futuro.