

Schroder International Selection Fund Global Climate Leaders A Accumulation EUR

Categoria Morningstar™
Hedged

Benchmark Morningstar
Not Categorized
Usato nel Report

Benchmark Dichiarato
MSCI ACWI NR USD

Morningstar Rating™
Senza rating

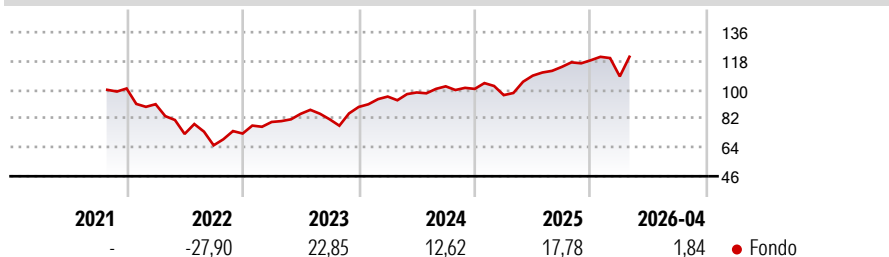
Obiettivo d'Investimento Dichiarato

The Fund aims to provide capital growth by investing in equity and equity related securities of companies worldwide which the Investment Manager believes will contribute to the global reduction of carbon usage, in line with the Paris Agreement to limit climate change, and which meet the Investment Manager's sustainability criteria. The Fund is actively managed and invests at least two-thirds of its assets in equity and equity related securities of companies worldwide.

Misure di Rischio

| | | | |
|-------------------|---|-----------------|-------|
| 3Y Alpha | - | 3Y Sharpe Ratio | 0,84 |
| 3Y Beta | - | 3Y Std Dev | 13,87 |
| 3Y R-Squared | - | 3Y Risk | - |
| 3Y Info Ratio | - | 5Y Risk | - |
| 3Y Tracking Error | - | 10Y Risk | - |

Rendimenti



Rend. Cumulati %

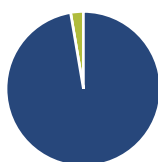
| Periodo | Fondo |
|----------------|-------|
| 3-Mesi | 0,58 |
| 6-Mesi | 3,54 |
| 1-Anno | 21,06 |
| 3-Anni Ann.ti | 14,34 |
| 5-Anni Ann.ti | - |
| 10-Anni Ann.ti | - |

Rendimenti aggiornati al 01/05/2026

Rendimenti

| Periodo | Q1 | Q2 | Q3 | Q4 |
|----------------------|-------|--------|-------|-------|
| Trimestrali % | | | | |
| 2026 | -8,53 | - | - | - |
| 2025 | -3,88 | 12,60 | 5,01 | 3,64 |
| 2024 | 7,26 | 2,65 | 3,92 | -1,57 |
| 2023 | 9,95 | 6,34 | -4,04 | 9,49 |
| 2022 | -9,73 | -20,42 | -9,81 | 11,28 |

Portafoglio 31/03/2026

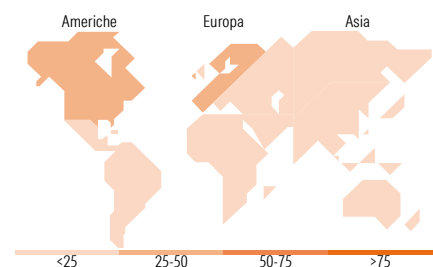


| Asset Allocation % | Netta |
|--------------------|-------|
| ● Azioni | 97,33 |
| ● Obbligazioni | 0,00 |
| ● Liquidità | 2,67 |
| ● Altro | 0,00 |



| Mkt Cap % | Fondo |
|-----------|-------|
| Giant | 54,33 |
| Large | 32,68 |
| Medium | 12,99 |
| Small | 0,00 |
| Micro | 0,00 |

| Capitalizzazione media di mercato | Fondo |
|-----------------------------------|------------|
| Ave Mkt Cap USD | 210.366,24 |



Titoli principali

| Nome | Settore | % |
|---------------------------------------------|---------|-------|
| Alphabet Inc Class C | ICT | 5,44 |
| NVIDIA Corp | ICT | 4,46 |
| Microsoft Corp | ICT | 4,01 |
| Apple Inc | ICT | 3,81 |
| Amazon.com Inc | ICT | 3,31 |
| AstraZeneca PLC | Salute | 3,17 |
| Taiwan Semiconductor... | ICT | 2,78 |
| Vestas Wind Systems AS | Energia | 2,30 |
| ASML Holding NV | ICT | 2,25 |
| Analog Devices Inc | ICT | 2,23 |
| % Primi 10 Titoli sul Patrimonio | | 33,75 |
| Numero Complessivo di Titoli Azionari | | 54 |
| Numero Complessivo di Titoli Obbligazionari | | 0 |

Distribuzione Settoriale %

| Settore | Fondo |
|-----------------------------|--------------|
| Ciclico | 29,12 |
| Materie Prime | 2,55 |
| Beni di Consumo Ciclici | 11,09 |
| Finanza | 14,44 |
| Immobiliare | 1,05 |
| Sensibile | 51,80 |
| Telecomunicazioni | 8,85 |
| Energia | - |
| Beni Industriali | 13,29 |
| Tecnologia | 29,66 |
| Difensivo | 19,08 |
| Beni Difensivi | 5,87 |
| Salute | 9,41 |
| Servizi di Pubblica Utilità | 3,80 |

Ripartizione Geografica %

| Regione | Fondo |
|-------------------------------|--------------|
| America | 45,78 |
| Stati Uniti | 45,78 |
| Canada | 0,00 |
| America Latina e Centrale | 0,00 |
| Europa | 40,86 |
| Regno Unito | 8,63 |
| Europa Occidentale - Euro | 23,97 |
| Europa Occidentale - Non Euro | 7,51 |
| Europa dell'Est | 0,00 |
| Africa | 0,00 |
| Medio Oriente | 0,75 |
| Asia | 13,36 |
| Giappone | 7,24 |
| Australasia | 0,00 |
| Asia - Paesi Sviluppati | 4,54 |
| Asia - Emergente | 1,59 |

Anagrafica

| | | | | | |
|------------------------|----------------------------------------------|-------------------------|--------------|------------------------------|-----------|
| Società di Gestione | Schroder Investment Management (Europe) S.A. | Patrimonio Classe (Mln) | 0,17 USD | Investimento Min. Ingresso | 1.000 EUR |
| Telefono | +352 341 342 202 | Domicilio | LUSSEMBURGO | Investimento Min. Successivo | 1.000 USD |
| Web | www.schroders.com | Valuta del Fondo | EUR | T.E.R. | 1,90% |
| Data di Partenza | 05/10/2021 | UCITS | Si | Spese correnti | 1,87% |
| Nome del Gestore | Isabella Hervey-Bathurst | Inc/Acc | Acc | Commissione di incentivo | 0,00% |
| | Simon Webber | ISIN | LU2369562298 | | |
| Data Inizio Gestione | 05/10/2021 | | | | |
| NAV (01/05/2026) | EUR 128,95 | | | | |
| Patrimonio Netto (Mln) | 72,09 USD | | | | |

(31/03/2026)