

# Schroder International Selection Fund Global Climate Leaders E Accumulation EUR

Categoria Morningstar™  
**Hedged**

Benchmark Morningstar  
Not Categorized  
Usato nel Report

Benchmark Dichiarato  
MSCI ACWI NR USD

Morningstar Rating™  
Senza rating

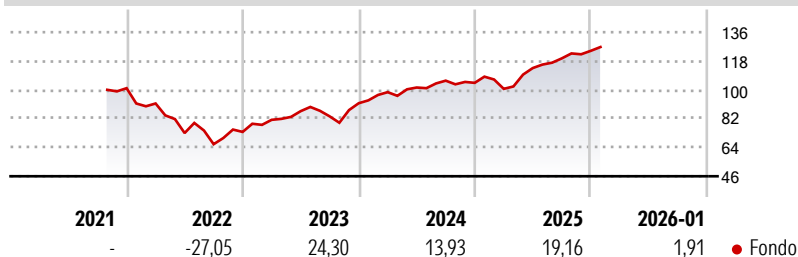
## Obiettivo d'Investimento Dichiarato

The Fund aims to provide capital growth by investing in equity and equity related securities of companies worldwide which the Investment Manager believes will contribute to the global reduction of carbon usage, in line with the Paris Agreement to limit climate change, and which meet the Investment Manager's sustainability criteria. The Fund is actively managed and invests at least two-thirds of its assets in equity and equity related securities of companies worldwide.

## Misure di Rischio

3Y Alpha	-	3Y Sharpe Ratio	1,23
3Y Beta	-	3Y Std Dev	10,98
3Y R-Squared	-	3Y Risk	-
3Y Info Ratio	-	5Y Risk	-
3Y Tracking Error	-	10Y Risk	-

## Rendimenti



## Rend. Cumulati %

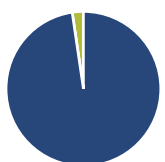
	Fondo
3-Mesi	1,92
6-Mesi	7,65
1-Anno	15,93
3-Anni Ann.ti	16,62
5-Anni Ann.ti	-
10-Anni Ann.ti	-

Rendimenti aggiornati al 13/02/2026

## Rendimenti

	Q1	Q2	Q3	Q4
<b>Trimestrali %</b>				
2026	-	-	-	-
2025	-3,61	12,92	5,31	3,95
2024	7,56	2,95	4,23	-1,30
2023	10,27	6,66	-3,75	9,81
2022	-9,47	-20,19	-9,54	11,60

## Portafoglio 31/01/2026



Asset Allocation %	Netta
● Azioni	97,67
● Obbligazioni	0,00
● Liquidità	2,33
● Altro	0,00

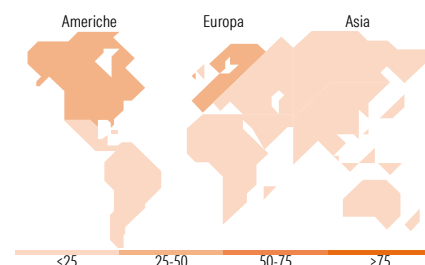


## Mkt Cap %

	Fondo
Giant	56,11
Large	31,03
Medium	12,86
Small	0,00
Micro	0,00

## Capitalizzazione media di mercato

	Fondo
Ave Mkt Cap USD	247.888,95



## Titoli principali

Nome	Settore	%
Alphabet Inc Class C	Software	6,42
Microsoft Corp	Software	4,59
NVIDIA Corp	Software	4,59
Amazon.com Inc	E-commerce	3,52
AstraZeneca PLC	Farmaceutici	3,08
Apple Inc	Software	2,84
Taiwan Semiconductor...	Semiconduttori	2,35
ASML Holding NV	Semiconduttori	2,30
Mastercard Inc Class A	Carte di credito	2,30
Meta Platforms Inc Class A	Software	2,17
% Primi 10 Titoli sul Patrimonio		34,16
Numero Complessivo di Titoli Azionari		53
Numero Complessivo di Titoli Obbligazionari		0

## Distribuzione Settoriale %

	Fondo
<b>Ciclico</b>	<b>28,82</b>
Materie Prime	2,03
Beni di Consumo Ciclici	11,68
Finanza	14,22
Immobiliare	0,89
<b>Sensibile</b>	<b>50,88</b>
Telecomunicazioni	8,79
Energia	-
Beni Industriali	12,92
Tecnologia	29,18
<b>Difensivo</b>	<b>20,29</b>
Beni Difensivi	8,06
Salute	9,13
Servizi di Pubblica Utilità	3,10

## Ripartizione Geografica %

	Fondo
<b>America</b>	<b>46,75</b>
Stati Uniti	46,75
Canada	0,00
America Latina e Centrale	0,00
<b>Europa</b>	<b>41,49</b>
Regno Unito	10,81
Europa Occidentale - Euro	24,07
Europa Occidentale - Non Euro	6,61
Europa dell'Est	0,00
Africa	0,00
Medio Oriente	0,00
<b>Asia</b>	<b>11,75</b>
Giappone	6,19
Australasia	0,00
Asia - Paesi Sviluppati	4,45
Asia - Emergente	1,11

## Anagrafica

Società di Gestione	Schroder Investment Management (Europe) S.A.	Patrimonio Classe (Mln)	0,02 USD	Investimento Min. Ingresso	1.000 EUR
Telefono	+352 341 342 202	Domicilio	LUSSEMBURGO	Investimento Min. Successivo	1.000 USD
Web	www.schroders.com	Valuta del Fondo	EUR	T.E.R.	-
Data di Partenza	05/10/2021	UCITS	Si	Spese correnti	0,70%
Nome del Gestore	Isabella Hervey-Bathurst	Inc/Acc	Acc	Commissione di incentivo	0,00%
	Simon Webber	ISIN	LU2369562454		
Data Inizio Gestione	05/10/2021				
NAV (13/02/2026)	EUR 133,90				
Patrimonio Netto (Mln)	80,94 USD				

(31/01/2026)