

# State Street USD Treasury Liquidity Fund Institutional

**Categoria Morningstar™**

Monetari USD - Breve T.

**Benchmark Morningstar**

Morningstar US Dollar 1-Month Cash TR  
USD  
Usato nel Report

**Benchmark Dichiarato**

ICE BofA US 3M Trsy Bill TR USD

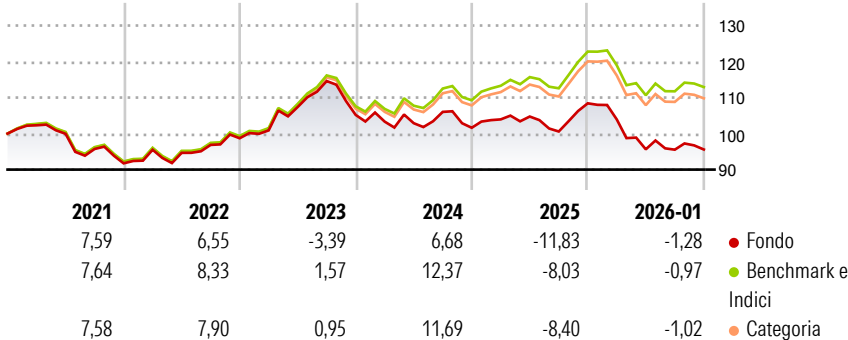
**Morningstar Rating™**

Senza rating

**Obiettivo d'Investimento Dichiarato**

The objective of the Fund is to maintain a high level of liquidity, preserve capital and provide a return in line with US Treasury money market rates.

**Rendimenti**



**Misure di Rischio**


3Y Alpha	-4,80	3Y Sharpe Ratio	-0,80
3Y Beta	1,04	3Y Std Dev	7,25
3Y R-Squared	15,48	3Y Risk	-
3Y Info Ratio	-30,46	5Y Risk	-
3Y Tracking Error	0,16	10Y Risk	-

Basati su Morningstar US Dollar 1-Month Cash TR USD (dove applicabile)

Rend. Cumulati %	Fondo	Bmk	Cat	Rendimenti Trimestrali %	Q1	Q2	Q3	Q4
3-Mesi	-2,85	-1,90	-2,01	2026	-	-	-	-
6-Mesi	-2,15	-0,15	-0,37	2025	-4,14	-7,98	-0,10	0,05
1-Anno	-13,16	-9,46	-9,77	2024	2,28	0,77	-3,97	7,78
3-Anni Ann.ti	-3,33	1,40	0,90	2023	-1,77	-0,42	3,05	-4,16
5-Anni Ann.ti	0,31	3,68	3,25	2022	2,21	6,43	6,72	-8,21
10-Anni Ann.ti	-	-	-					

Rendimenti aggiornati al 09/02/2026

**Portafoglio 31/12/2025**



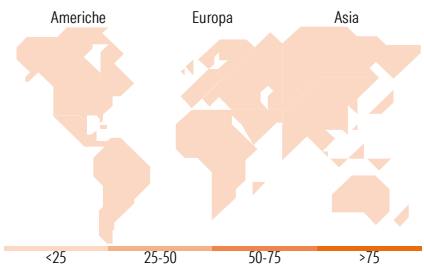
**Fixed Income Style**

**Box™**



Duration Effettiva  
Maturità effettiva  
Qualità Credito Media

**Fondo**



**Titoli principali**

Nome	Settore	%
United States Treasury Notes...	—	9,47
United States Treasury Notes...	—	4,44
United States Treasury Notes...	—	4,40
United States Treasury Bills...	—	3,62
United States Treasury Bills...	—	2,96
United States Treasury Bills...	—	2,81
United States Treasury Bills...	—	2,43
United States Treasury Bills...	—	2,27
United States Treasury Bills...	—	2,18
United States Treasury Bills...	—	1,86
% Primi 10 Titoli sul Patrimonio		36,44
Numero Complessivo di Titoli Azionari		0
Numero Complessivo di Titoli Obbligazionari		36

**Fixed Income Sector Weightings %**

	Fondo
Governativo	71,77
Societario	0,00
Cartolarizzazioni	0,00
Enti Locali	0,00
Liquidità ed equivalenti	28,23
Derivati	0,00

**Coupon Range %**

	Fondo
0 coupon	37,11
Da 0 a 4 cedole	54,88
Da 4 a 6 cedole	8,01
Da 6 a 8 cedole	0,00
Da 8 a 10 cedole	0,00
Da 10 a 12 cedole	0,00
Oltre 12 cedole	0,00

**Ripartizione Geografica %**

	Fondo
<b>America</b>	<b>0,00</b>
Stati Uniti	-
Canada	-
America Latina e Centrale	-
<b>Europa</b>	<b>0,00</b>
Regno Unito	-
Europa Occidentale - Euro	-
Europa Occidentale - Non Euro	-
Europa dell'Est	-
Africa	-
Medio Oriente	-
<b>Asia</b>	<b>0,00</b>
Giappone	-
Australasia	-
Asia - Paesi Sviluppati	-
Asia - Emergente	-

**Anagrafica**

Società di Gestione	State Street Global Advisors Europe Limited	Patrimonio Classe (Mln)	-	Investimento Min. Ingresso	100.000.000 USD
Telefono	+353 1 776 3000	Domicilio	IRLANDA	Investimento Min. Successivo	5.000 USD
Web	-	Valuta del Fondo	USD	T.E.R.	-
Data di Partenza	19/02/2019	UCITS	Si	Spese correnti	0,15%
Nome del Gestore	-	Inc/Acc	Inc	Commissione di incentivo	-
Data Inizio Gestione	12/06/2017	ISIN	IE00BYXB882		
NAV (09/02/2026)	USD 1,00				
Patrimonio Netto (Mln)	4.145,46 USD				

(31/12/2025)