

T. Rowe Price Funds SICAV - Global Structured Research Equity Fund I

Categoria Morningstar™

Azionari Internazionali Large Cap Blend

Benchmark Morningstar

Morningstar Global Target Market

Exposure NR USD

Usato nel Report

Benchmark Dichiarato

MSCI ACWI NR USD

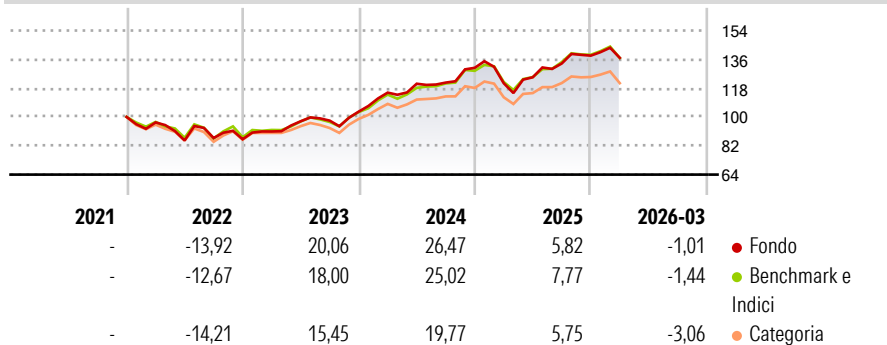
Morningstar Rating™

★★★★★

Obiettivo d'Investimento Dichiarato

The investment objective of the fund is to increase the value of its shares, over the long term, through growth in the value of its investments.

Rendimenti



Misure di Rischio

3Y Alpha	0,77	3Y Sharpe Ratio	1,00
3Y Beta	0,96	3Y Std Dev	11,44
3Y R-Squared	94,59	3Y Risk	-Med
3Y Info Ratio	0,16	5Y Risk	-
3Y Tracking Error	2,70	10Y Risk	-

Basati su Morningstar Global Target Market Exposure NR USD (dove applicabile)

Rend. Cumulati %

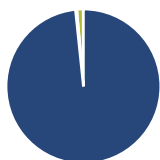
	Fondo	Bmk	Cat
3-Mesi	3,78	4,02	2,24
6-Mesi	5,67	5,56	3,29
1-Anno	26,15	26,48	20,16
3-Anni Ann.ti	17,20	17,05	12,97
5-Anni Ann.ti	-	-	-
10-Anni Ann.ti	-	-	-

Rendimenti aggiornati al 29/04/2026

Rendimenti

	Q1	Q2	Q3	Q4
2026	-1,01	-	-	-
2025	-7,38	3,08	6,90	3,68
2024	11,47	4,83	0,58	7,60
2023	5,62	7,00	0,45	5,76
2022	-3,40	-11,68	1,78	-0,87

Portafoglio 31/03/2026



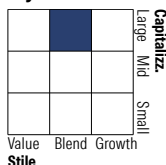
Asset Allocation %

- Azioni
- Obbligazioni
- Liquidità
- Altro

Netta

98,35
0,27
1,33
0,05

Style Box Azionaria

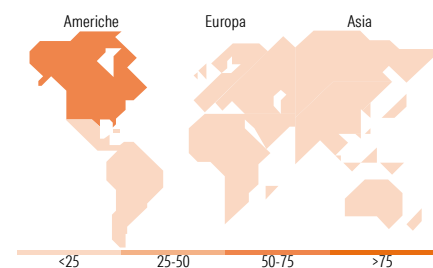


Mkt Cap %

Giant	47,06
Large	35,13
Medium	15,99
Small	1,80
Micro	0,02

Capitalizzazione media di mercato

Ave Mkt Cap USD	340,246,97
-----------------	------------



Titoli principali

Nome	Settore	%
NVIDIA Corp	📄	4,99
Apple Inc	📄	4,50
Microsoft Corp	📄	3,09
Amazon.com Inc	📄	2,39
Alphabet Inc Class C	📄	2,11
Taiwan Semiconductor...	—	1,76
Broadcom Inc	📄	1,71
Meta Platforms Inc Class A	📄	1,54
Alphabet Inc Class A	📄	1,53
Tesla Inc	📄	1,13
% Primi 10 Titoli sul Patrimonio		24,76
Numero Complessivo di Titoli Azionari		978
Numero Complessivo di Titoli Obbligazionari		5

Distribuzione Settoriale %

	Fondo
Ciclico	29,20
Materie Prime	2,66
Beni di Consumo Ciclici	10,36
Finanza	14,36
Immobiliare	1,82
Sensibile	55,05
Telecomunicazioni	10,41
Energia	5,09
Beni Industriali	7,58
Tecnologia	31,98
Difensivo	15,75
Beni Difensivi	4,20
Salute	9,22
Servizi di Pubblica Utilità	2,33

Ripartizione Geografica %

	Fondo
America	67,27
Stati Uniti	62,50
Canada	3,71
America Latina e Centrale	1,06
Europa	15,59
Regno Unito	3,18
Europa Occidentale - Euro	7,94
Europa Occidentale - Non Euro	3,27
Europa dell'Est	0,17
Africa	0,36
Medio Oriente	0,67
Asia	17,14
Giappone	5,66
Australasia	1,54
Asia - Paesi Sviluppati	5,35
Asia - Emergente	4,60

Anagrafica

Società di Gestione	T. Rowe Price (Luxembourg) Management S.à r.l.	Patrimonio Classe (Mln)	36,36 USD	Investimento Min. Ingresso	1.000.000 USD
Telefono	+441268466339	Domicilio	LUSSEMBURGO	Investimento Min. Successivo	100 USD
Web	www.troweprice.com	Valuta del Fondo	USD	T.E.R.	0,45%
Data di Partenza	25/10/2021	UCITS	Si	Spese correnti	0,45%
Nome del Gestore	-	Inc/Acc	Acc	Commissione di incentivo	-
Data Inizio Gestione	25/10/2021	ISIN	LU2377458257		
NAV (29/04/2026)	USD 15,39				

T. Rowe Price Funds SICAV - Global Structured Research Equity Fund I

Patrimonio Netto (Mln)

362,65 USD

(31/03/2026)