

# Franklin Disruptive Commerce Fund N (acc) USD

## Categoria Morningstar™

Azionari Settore Beni e Servizi di Consumo

## Benchmark Morningstar

Cat 50%MSCI Wld/CD NR&50%MSCI Wld/  
CS NR  
Usato nel Report

## Benchmark Dichiarato

MSCI ACWI NR USD

## Morningstar Rating™

★★★

### Obiettivo d'Investimento Dichiarato

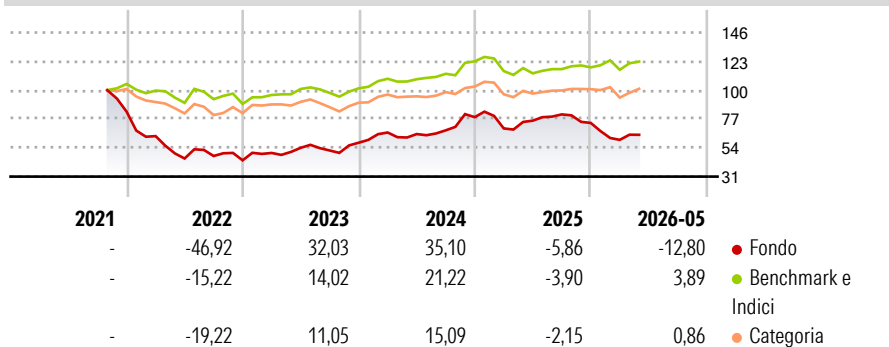
The Fund's investment objective is capital appreciation. The Fund invests principally in equity securities of companies that are relevant to the Fund's investment theme of disruptive commerce. Equity securities generally entitle the holder to participate in a company's general operating results. While the Fund invests predominantly in common stocks, it could also invest in preferred stock, convertible securities and warrants on securities.

### Misure di Rischio

3Y Alpha	-0,40	3Y Sharpe Ratio	0,35
3Y Beta	1,25	3Y Std Dev	20,04
3Y R-Squared	53,94	3Y Risk	+Med
3Y Info Ratio	0,00	5Y Risk	-
3Y Tracking Error	14,51	10Y Risk	-

Basati su Cat 50%MSCI Wld/CD NR&amp;50%MSCI Wld/CS NR (dove applicabile)

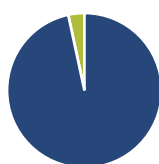
### Rendimenti



Rend. Cumulati %	Fondo	Bmk	Cat	Rendimenti Trimestrali %	Q1	Q2	Q3	Q4
3-Mesi	1,72	0,73	3,32	2026	-18,29	-	-	-
6-Mesi	-15,81	2,17	0,57	2025	-11,46	8,96	6,61	-8,48
1-Anno	-14,16	6,79	5,15	2024	14,04	-1,87	4,59	15,43
3-Anni Ann.ti	5,64	6,54	3,83	2023	13,42	8,19	-3,92	11,99
5-Anni Ann.ti	-	-	-	2022	-23,57	-28,22	4,35	-7,28
10-Anni Ann.ti	-	-	-					

Rendimenti aggiornati al 18/06/2026

### Portafoglio 31/05/2026



#### Asset Allocation %

- Azioni
- Obbligazioni
- Liquidità
- Altro

#### Netta

96,63  
0,00  
3,37  
0,00

#### Style Box Azionaria

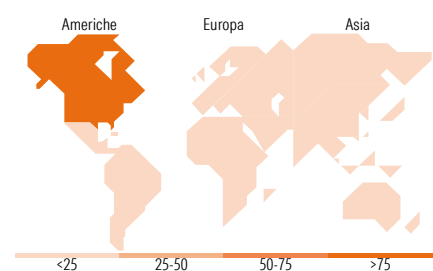


#### Mkt Cap %

Giant	37,77
Large	29,28
Medium	23,44
Small	4,90
Micro	4,61

#### Capitalizzazione media di mercato

Fondo  
Ave Mkt Cap USD 157.954,41



### Titoli principali

Nome	Settore	%
Amazon.com Inc		9,80
Shopify Inc Registered Shs...		8,70
AppLovin Corp Ordinary...		6,17
Alphabet Inc Class A		4,71
Meta Platforms Inc Class A		4,24
Carvana Co Class A		3,93
MercadoLibre Inc		3,17
Netflix Inc		3,12
Federal Home Loan Banks 0%		3,08
Walmart Inc		3,08
% Primi 10 Titoli sul Patrimonio		49,98
Numero Complessivo di Titoli Azionari		56
Numero Complessivo di Titoli Obbligazionari		0

### Distribuzione Settoriale %

	Fondo
<b>Ciclico</b>	<b>49,66</b>
Materie Prime	-
Beni di Consumo Ciclici	38,67
Finanza	8,35
Immobiliare	2,65
<b>Sensibile</b>	<b>44,53</b>
Telecomunicazioni	24,84
Energia	-
Beni Industriali	3,77
Tecnologia	15,92
<b>Difensivo</b>	<b>5,81</b>
Beni Difensivi	5,81
Salute	-
Servizi di Pubblica Utilità	-

### Ripartizione Geografica %

	Fondo
<b>America</b>	<b>94,33</b>
Stati Uniti	81,56
Canada	9,49
America Latina e Centrale	3,28
<b>Europa</b>	<b>2,17</b>
Regno Unito	0,00
Europa Occidentale - Euro	1,68
Europa Occidentale - Non Euro	0,00
Europa dell'Est	0,00
Africa	0,49
Medio Oriente	0,00
<b>Asia</b>	<b>3,51</b>
Giappone	0,63
Australasia	0,00
Asia - Paesi Sviluppati	0,66
Asia - Emergente	2,21

### Anagrafica

Società di Gestione	Franklin Templeton International Services S.à r.l.	Patrimonio Classe (Mln)	0,17 USD	Investimento Min. Ingresso	1.000 EUR
Telefono	+352 46 66 67 212	Domicilio	LUSSEMBURGO	Investimento Min. Successivo	1.000 EUR
Web	www.franklintempleton.lu	Valuta del Fondo	USD	T.E.R.	2,55%
Data di Partenza	15/10/2021	UCITS	Si	Spese correnti	2,55%
Nome del Gestore	-	Inc/Acc	Acc	Commissione di incentivo	-
Data Inizio Gestione	15/10/2021	ISIN	LU2387457133		
NAV (18/06/2026)	USD 6,16				

See disclosures for more details

© 2026 Morningstar Italia. Tutti i diritti sono riservati. Le informazioni qui contenute: (1) sono proprietà di Morningstar, (2) non possono essere copiate, (3) non costituiscono consiglio di investimento; (4) sono fornite con scopi informativi; (5) sono ritenute attendibili da Morningstar che, pertanto, ne garantisce il maggior grado di accuratezza e completezza possibile, fatto salvo il caso in cui queste Le siano state fornite in modo errato e/o non completo dalle relative società prodotte; (6) sono estratte dai dati del fondo disponibili e riferiti a date temporali diverse. Morningstar non è responsabile per qualunque danno o perdita derivante da qualunque uso delle informazioni e chi visiona tali informazioni sarà responsabile dell'uso che andrà a farne. Non vi è naturalmente garanzia alcuna che i risultati del passato trovino un riscontro nel futuro.

# Franklin Disruptive Commerce Fund N (acc) USD

Patrimonio Netto (Mln) 4,45 USD

(31/05/2026)