Franklin Genomic Advancements Fund A (acc) SGD-H1

Categoria Morningstar™	Benchmark Morningstar	Benchmark Dichiarato	Morningstar Rating™
Azionari Altri Settori	Not Categorized Usato nel Report	MSCI ACWI NR USD	Senza rating

Obiettivo d'Investimento Dichiarato

The Fund's investment objective is capital appreciation. The Fund invests principally in equity securities of companies that are relevant to the Fund's investment theme of genomic advancements. Equity securities generally entitle the holder to participate in a company's general operating results. While the Fund invests predominantly in common stocks, it could also invest in preferred stock, convertible securities and warrants on securities.

Rendimenti

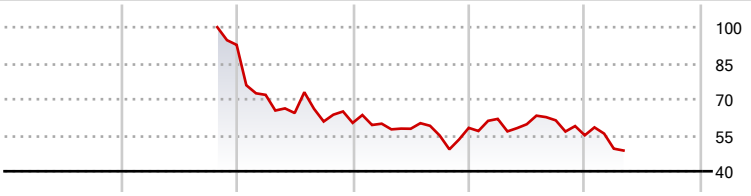

2020	2021	2022	2023	2024	2025-04	
-	-	-35,07	-3,46	-5,32	-11,53	● Fondo

Misure di Rischio

3Y Alpha	-	3Y Sharpe Ratio	-0,48
3Y Beta	-	3Y Std Dev	21,26
3Y R-Squared	-	3Y Risk	-
3Y Info Ratio	-	5Y Risk	-
3Y Tracking Error	-	10Y Risk	-

Rend. Cumulati %	Fondo
3-Mesi	-14,84
6-Mesi	-13,30
1-Anno	-14,40
3-Anni Ann.ti	-8,83
5-Anni Ann.ti	-
10-Anni Ann.ti	-

Rendimenti aggiornati al 02/05/2025

Rendimenti Trimestrali %	Q1	Q2	Q3	Q4
2025	-10,12	-	-	-
2024	6,44	-3,61	2,73	-10,18
2023	-0,57	-3,51	-4,92	5,83
2022	-22,47	-10,52	-5,50	-0,94
2021	-	-	-	-

Portafoglio 31/03/2025

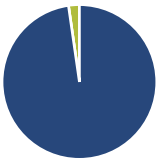

Asset Allocation %	Netta
Azioni	97,73
Obbligazioni	0,00
Liquidità	2,27
Altro	0,00

Style Box Azionaria

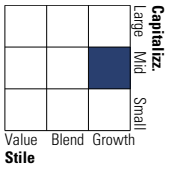

Mkt Cap %	Fondo
Giant	11,80
Large	19,11
Medium	28,06
Small	29,23
Micro	11,81

Capitalizzazione media di mercato	Fondo
Ave Mkt Cap USD	18.743,99

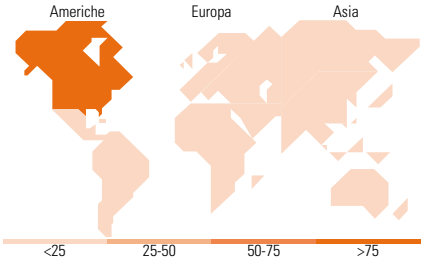

Titoli principali

Nome	Settore	%
Natera Inc		5,51
Krystal Biotech Inc		5,16
Vertex Pharmaceuticals Inc		5,01
Regeneron Pharmaceuticals Inc		3,76
Samsung BioLogics Co Ltd		3,69
Medpace Holdings Inc		3,52
Eli Lilly and Co		3,51
Thermo Fisher Scientific Inc		3,37
AstraZeneca PLC ADR		3,01
Corteva Inc		2,88
% Primi 10 Titoli sul Patrimonio		39,41
Numero Complessivo di Titoli Azionari		68
Numero Complessivo di Titoli Obbligazionari		0

Distribuzione Settoriale %	Fondo
Ciclico	**3,49**
Materie Prime	2,94
Beni di Consumo Ciclici	-
Finanza	-
Immobiliare	0,55
Sensibile	**1,97**
Telecomunicazioni	-
Energia	-
Beni Industriali	-
Tecnologia	1,97
Difensivo	**94,53**
Beni Difensivi	-
Salute	94,53
Servizi di Pubblica Utilità	-

Ripartizione Geografica %	Fondo
America	**84,90**
Stati Uniti	84,90
Canada	0,00
America Latina e Centrale	0,00
Europa	**10,06**
Regno Unito	3,08
Europa Occidentale - Euro	5,00
Europa Occidentale - Non Euro	1,98
Europa dell'Est	0,00
Africa	0,00
Medio Oriente	0,00
Asia	**5,04**
Giappone	0,00
Australasia	0,00
Asia - Paesi Sviluppati	3,98
Asia - Emergente	1,06

Anagrafica

Società di Gestione	Franklin Templeton International Services S.à r.l.
Telefono	+352 46 66 67 212
Web	www.franklintempleton.lu
Data di Partenza	15/10/2021
Nome del Gestore	-
Data Inizio Gestione	15/10/2021
NAV (02/05/2025)	SGD 4,93
Patrimonio Netto (Mln) (31/03/2025)	3,09 USD

Patrimonio Classe (Mln) (02/05/2025)	0,08 SGD
Domicilio	LUSSEMBURGO
Valuta del Fondo	SGD
UCITS	Si
Inc/Acc	Acc
ISIN	LU2387456085

Investimento Min. Ingresso	1.000 EUR
Investimento Min. Successivo	1.000 EUR
T.E.R.	1,80%
Spese correnti	1,80%
Commissione di incentivo	-

© 2025 Morningstar Italia. Tutti i diritti sono riservati. Le informazioni qui contenute: (1) sono proprietà di Morningstar, (2) non possono essere copiate, (3) non costituiscono consiglio di investimento; (4) sono fornite con scopi informativi; (5) sono ritenute attendibili da Morningstar che, pertanto, ne garantisce il maggior grado di accuratezza e completezza possibile, fatto salvo il caso in cui queste Le siano state fornite in modo errato e/o non completo dalle relative società prodotto; (6) sono estratte dai dati del fondo disponibili e riferiti a date temporali diverse. Morningstar non è responsabile per qualunque danno o perdita derivante da qualunque uso delle informazioni e chi visiona tali informazioni sarà responsabile dell'uso che andrà a farne. Non vi è naturalmente garanzia alcuna che i risultati del passato trovino un riscontro nel futuro.