

# Franklin Genomic Advancements Fund N (acc) EUR

**Categoria Morningstar™**

Azionari Settore Salute

**Benchmark Morningstar**

Morningstar Global Healthcare NR USD

Usato nel Report

**Benchmark Dichiarato**

MSCI ACWI NR USD

**Morningstar Rating™**

★★

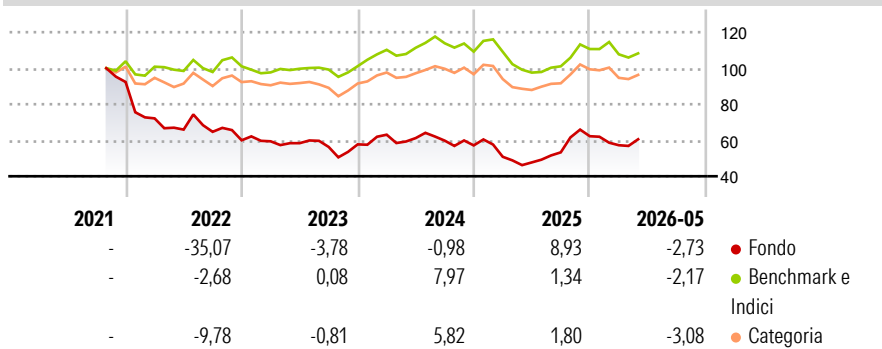
**Obiettivo d'Investimento Dichiarato**

The Fund's investment objective is capital appreciation. The Fund invests principally in equity securities of companies that are relevant to the Fund's investment theme of genomic advancements. Equity securities generally entitle the holder to participate in a company's general operating results. While the Fund invests predominantly in common stocks, it could also invest in preferred stock, convertible securities and warrants on securities.

**Misure di Rischio**

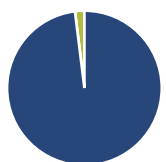
3Y Alpha	-0,97	3Y Sharpe Ratio	0,02
3Y Beta	1,26	3Y Std Dev	20,13
3Y R-Squared	57,29	3Y Risk	Alto
3Y Info Ratio	-0,13	5Y Risk	-
3Y Tracking Error	14,04	10Y Risk	-

Basati su Morningstar Global Healthcare NR USD (dove applicabile)

**Rendimenti**


Rend. Cumulati %	Fondo	Bmk	Cat	Rendimenti Trimestrali %	Q1	Q2	Q3	Q4
3-Mesi	12,96	0,76	1,90	2026	-8,04	-	-	-
6-Mesi	2,60	-0,75	-2,91	2025	-11,07	-6,13	11,68	16,84
1-Anno	31,57	10,76	8,66	2024	9,33	-2,99	-2,31	-4,42
3-Anni Ann.ti	1,80	2,79	0,04	2023	-0,94	-1,75	-3,56	2,52
5-Anni Ann.ti	-	-	-	2022	-21,88	-8,64	-1,86	-7,30
10-Anni Ann.ti	-	-	-					

Rendimenti aggiornati al 18/06/2026

**Portafoglio 31/05/2026**

**Asset Allocation %**

- Azioni
- Obbligazioni
- Liquidità
- Altro

**Netta**

Azioni	98,04
Obbligazioni	0,00
Liquidità	1,96
Altro	0,00

**Style Box Azionaria**

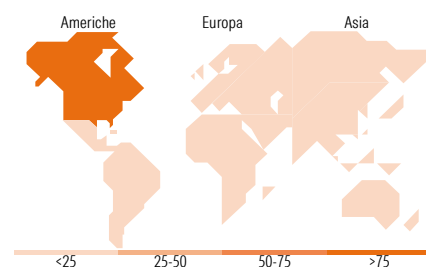
			Capitalizz.
			Large
			Mid
			Small
Value	Blend	Growth	Stile

**Mkt Cap %**

Giant	8,93
Large	6,36
Medium	38,29
Small	33,81
Micro	12,62

**Capitalizzazione media di mercato**

Ave Mkt Cap USD	16.964,8
	7


**Titoli principali**

Nome	Settore	%
Guardant Health Inc	+	8,87
Natera Inc	+	6,93
Krystal Biotech Inc	+	5,94
United Therapeutics Corp	+	4,07
Ligand Pharmaceuticals Inc	+	3,83
BridgeBio Pharma Inc	+	3,52
Adaptive Biotechnologies Corp	+	3,18
Eli Lilly and Co	+	3,07
AstraZeneca PLC	+	2,99
Vertex Pharmaceuticals Inc	+	2,79
% Primi 10 Titoli sul Patrimonio		45,19
Numero Complessivo di Titoli Azionari		59
Numero Complessivo di Titoli Obbligazionari		0

**Distribuzione Settoriale %**

	Fondo
<b>Ciclico</b>	<b>2,40</b>
Materie Prime	2,40
Beni di Consumo Ciclici	-
Finanza	-
Immobiliare	-
<b>Sensibile</b>	<b>1,12</b>
Telecomunicazioni	-
Energia	-
Beni Industriali	-
Tecnologia	1,12
<b>Difensivo</b>	<b>96,48</b>
Beni Difensivi	-
Salute	96,48
Servizi di Pubblica Utilità	-

**Ripartizione Geografica %**

	Fondo
<b>America</b>	<b>91,45</b>
Stati Uniti	91,45
Canada	0,00
America Latina e Centrale	0,00
<b>Europa</b>	<b>5,31</b>
Regno Unito	3,05
Europa Occidentale - Euro	1,09
Europa Occidentale - Non Euro	1,17
Europa dell'Est	0,00
Africa	0,00
Medio Oriente	0,00
<b>Asia</b>	<b>3,24</b>
Giappone	0,00
Australasia	0,00
Asia - Paesi Sviluppati	3,24
Asia - Emergente	0,00

**Anagrafica**

Società di Gestione	Franklin Templeton International Services S.à r.l.	Patrimonio Classe (Mln)	0,19 EUR	Investimento Min. Ingresso	1.000 EUR
		(18/06/2026)		Investimento Min. Successivo	1.000 EUR
		Domicilio	LUSSEMBURGO	T.E.R.	2,55%
Telefono	+352 46 66 67 212	Valuta del Fondo	EUR	Spese correnti	2,55%
Web	www.franklintempleton.lu	UCITS	Si	Commissione di incentivo	-
Data di Partenza	15/10/2021	Inc/Acc	Acc		
Nome del Gestore	-	ISIN	LU2387457729		
Data Inizio Gestione	15/10/2021				
NAV (18/06/2026)	EUR 6,71				

[See disclosures for more details](#)

© 2026 Morningstar Italia. Tutti i diritti sono riservati. Le informazioni qui contenute: (1) sono proprietà di Morningstar, (2) non possono essere copiate, (3) non costituiscono consiglio di investimento; (4) sono fornite con scopi informativi; (5) sono ritenute attendibili da Morningstar che, pertanto, ne garantisce il maggior grado di accuratezza e completezza possibile, fatto salvo il caso in cui queste Le siano state fornite in modo errato e/o non completo dalle relative società produttrici; (6) sono estratte dai dati del fondo disponibili e riferiti a date temporali diverse. Morningstar non è responsabile per qualunque danno o perdita derivante da qualunque uso delle informazioni e chi visiona tali informazioni sarà responsabile dell'uso che andrà a farne. Non vi è naturalmente garanzia alcuna che i risultati del passato trovino un riscontro nel futuro.

# Franklin Genomic Advancements Fund N (acc) EUR

Patrimonio Netto (Mln) 4,28 USD

(31/05/2026)