

Franklin Intelligent Machines Fund A (acc) USD

Categoria Morningstar™

Azionari Settore Tecnologia

Benchmark Morningstar

Morningstar Global Technology NR USD

Usato nel Report

Benchmark Dichiarato

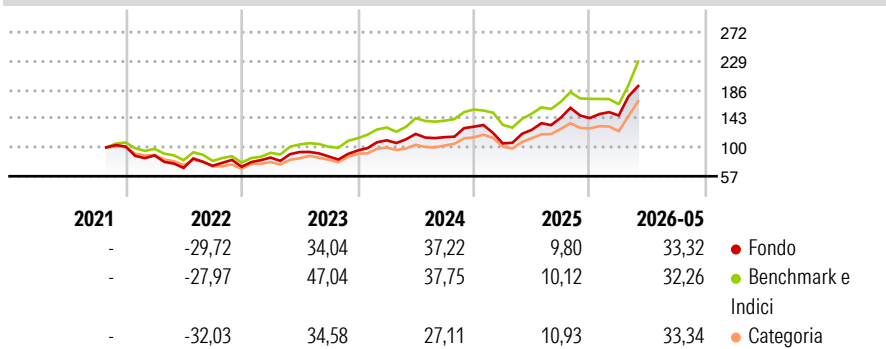
MSCI ACWI NR USD

Morningstar Rating™

★★★

Obiettivo d'Investimento Dichiarato

The Fund's investment objective is capital appreciation. The Fund invests principally in equity securities of companies that are relevant to the Fund's investment theme of intelligent machines.

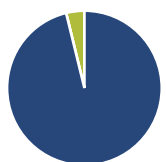
Rendimenti

Misure di Rischio

3Y Alpha	-1,22	3Y Sharpe Ratio	1,09
3Y Beta	0,99	3Y Std Dev	23,10
3Y R-Squared	83,60	3Y Risk	Med
3Y Info Ratio	-0,26	5Y Risk	-
3Y Tracking Error	9,63	10Y Risk	-

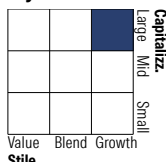
Basati su Morningstar Global Technology NR USD (dove applicabile)

Rend. Cumulati %	Fondo	Bmk	Cat	Rendimenti Trimestrali %	Q1	Q2	Q3	Q4
3-Mesi	40,00	39,38	36,48	2026	2,70	-	-	-
6-Mesi	42,30	36,72	46,74	2025	-19,01	19,08	14,30	-0,39
1-Anno	72,84	61,25	80,82	2024	15,89	8,66	-4,05	13,56
3-Anni Ann.ti	31,83	31,78	32,30	2023	19,25	9,68	-7,09	10,30
5-Anni Ann.ti	-	-	-	2022	-13,07	-21,16	4,53	-1,90
10-Anni Ann.ti	-	-	-					

Rendimenti aggiornati al 22/06/2026

Portafoglio 31/05/2026

Asset Allocation %

● Azioni	96,19
● Obbligazioni	0,00
● Liquidità	3,81
● Altro	0,00

Netta
Style Box Azionaria

Mkt Cap %

Fondo	38,54
Giant	32,75
Large	22,84
Medium	5,46
Small	0,41
Micro	

Capitalizzazione media di mercato

Fondo	241.220,88
Ave Mkt Cap USD	


Titoli principali

Nome	Settore	%
NVIDIA Corp	📄	7,32
Broadcom Inc	📄	6,25
Taiwan Semiconductor...	📄	5,59
Celestica Inc Ordinary...	📄	4,68
SanDisk Corp Ordinary Shares	📄	4,22
Tesla Inc	🚗	3,51
Bloom Energy Corp Class A	⚙️	3,47
Apple Inc	📄	3,36
GE Vernova Inc	⚙️	2,89
Federal Home Loan Banks 0%	—	2,82
% Primi 10 Titoli sul Patrimonio		44,13
Numero Complessivo di Titoli Azionari		75
Numero Complessivo di Titoli Obbligazionari		0

Distribuzione Settoriale %

Ciclico	4,06
🏠 Materie Prime	-
🛒 Beni di Consumo Ciclici	4,06
🏦 Finanza	-
🏠 Immobiliare	-
Sensibile	94,83
📡 Telecomunicazioni	2,23
⚡ Energia	2,64
🏭 Beni Industriali	22,65
💻 Tecnologia	67,31
Difensivo	1,11
🏥 Beni Difensivi	-
🏥 Salute	1,11
🏠 Servizi di Pubblica Utilità	-

Ripartizione Geografica %

America	80,72
Stati Uniti	75,19
Canada	5,53
America Latina e Centrale	0,00
Europa	6,56
Regno Unito	0,80
Europa Occidentale - Euro	4,33
Europa Occidentale - Non Euro	0,47
Europa dell'Est	0,00
Africa	0,00
Medio Oriente	0,95
Asia	12,72
Giappone	1,67
Australasia	0,00
Asia - Paesi Sviluppati	9,72
Asia - Emergente	1,34

Anagrafica

Società di Gestione	Franklin Templeton International Services S.à r.l.	Patrimonio Classe (Mln)	24,95 USD	Investimento Min. Ingresso	1.000 EUR
Telefono	+352 46 66 67 212	Domicilio	LUSSEMBURGO	Investimento Min. Successivo	1.000 EUR
Web	www.franklintempleton.lu	Valuta del Fondo	USD	T.E.R.	1,80%
Data di Partenza	15/10/2021	UCITS	Si	Spese correnti	1,80%
Nome del Gestore	-	Inc/Acc	Acc	Commissione di incentivo	-
Data Inizio Gestione	15/10/2021	ISIN	LU2387455863		
NAV (22/06/2026)	USD 22,54				

[See disclosures for more details](#)

© 2026 Morningstar Italia. Tutti i diritti sono riservati. Le informazioni qui contenute: (1) sono proprietà di Morningstar, (2) non possono essere copiate, (3) non costituiscono consiglio di investimento; (4) sono fornite con scopi informativi; (5) sono ritenute attendibili da Morningstar che, pertanto, ne garantisce il maggior grado di accuratezza e completezza possibile, fatto salvo il caso in cui queste Le siano state fornite in modo errato e/o non completo dalle relative società prodotte; (6) sono estratte dai dati del fondo disponibili e riferiti a date temporali diverse. Morningstar non è responsabile per qualunque danno o perdita derivante da qualunque uso delle informazioni e chi visiona tali informazioni sarà responsabile dell'uso che andrà a farne. Non vi è naturalmente garanzia alcuna che i risultati del passato trovino un riscontro nel futuro.

Franklin Intelligent Machines Fund A (acc) USD

Patrimonio Netto (Mln) 110,67 USD

(31/05/2026)