

# UBAM - Biodiversity Restoration IC USD Accumulated

## Categoria Morningstar™

Azionari Settore Ecologia

## Benchmark Morningstar

Morningstar Global Target Market

Exposure NR USD

Usato nel Report

## Benchmark Dichiarato

MSCI ACWI NR USD

## Morningstar Rating™

Senza rating

### Obiettivo d'Investimento Dichiarato

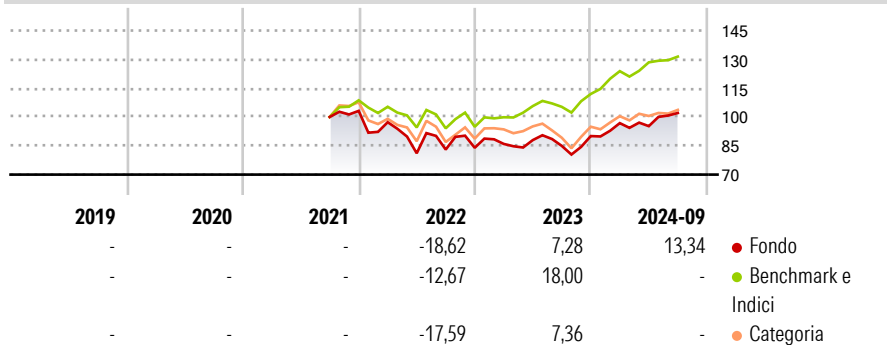
This Sub-Fund invests its net assets in shares of worldwide companies (including Emerging countries) and, on an ancillary basis, up to 20% of its net assets in warrants on transferable securities, convertible bonds or bonds with warrants on transferable securities, bonds and other debt securities and money market instruments. This Sub-Fund invests primarily in biodiversity “fixers” (companies which through their revenues are reducing biodiversity loss) and value-chain champion companies (companies which are not necessarily traditional impact companies but have huge supply chains (i.e. supply goods globally) and are taking this responsibility seriously (i.e. verify via key indicators that biodiversity goals are the main focus). Bilateral...

### Misure di Rischio

3Y Alpha	-8,47	3Y Sharpe Ratio	0,02
3Y Beta	1,15	3Y Std Dev	17,53
3Y R-Squared	83,33	3Y Risk	-
3Y Info Ratio	-1,00	5Y Risk	-
3Y Tracking Error	8,70	10Y Risk	-

Basati su Morningstar Global Target Market Exposure NR USD (dove applicabile)

### Rendimenti



### Rend. Cumulati %

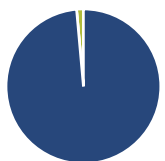
	Fondo	Bmk	Cat
3-Mesi	8,35	4,02	5,70
6-Mesi	5,19	5,56	8,44
1-Anno	20,48	26,48	31,61
3-Anni Ann.ti	0,79	17,05	8,45
5-Anni Ann.ti	-	-	-
10-Anni Ann.ti	-	-	-

Rendimenti aggiornati al 01/10/2024

### Rendimenti

	Q1	Q2	Q3	Q4
2026	-	-	-	-
2025	-	-	-	-
2024	7,47	-1,63	7,21	-
2023	2,41	2,28	-3,42	6,03
2022	-5,70	-16,63	2,39	1,10

### Portafoglio 31/12/2025



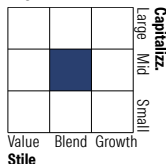
#### Asset Allocation %

- Azioni
- Obbligazioni
- Liquidità
- Altro

#### Netta

98,58  
0,00  
1,42  
0,00

#### Style Box Azionaria

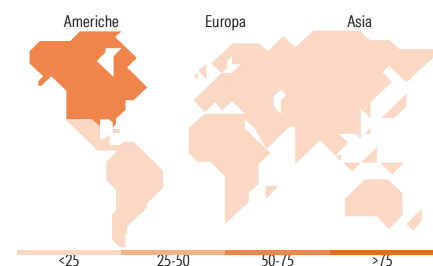


#### Mkt Cap %

	Fondo
Giant	0,00
Large	25,69
Medium	44,96
Small	24,29
Micro	5,05

#### Capitalizzazione media di mercato

Ave Mkt Cap USD 11.893,47



### Titoli principali

Nome	Settore	%
Xylem Inc		3,87
Autodesk Inc		3,85
Trane Technologies PLC Class A		3,37
Stantec Inc		3,13
Veralto Corp		3,10
Trimble Inc		3,08
Tetra Tech Inc		2,96
Advanced Drainage Systems Inc		2,65
Waste Management Inc		2,65
Mueller Water Products Inc...		2,64
% Primi 10 Titoli sul Patrimonio		31,30
Numero Complessivo di Titoli Azionari		49
Numero Complessivo di Titoli Obbligazionari		0

### Distribuzione Settoriale %

	Fondo
<b>Ciclico</b>	<b>22,76</b>
Materie Prime	7,22
Beni di Consumo Ciclici	9,14
Finanza	1,04
Immobiliare	5,35
<b>Sensibile</b>	<b>68,69</b>
Telecomunicazioni	-
Energia	-
Beni Industriali	50,33
Tecnologia	18,36
<b>Difensivo</b>	<b>8,55</b>
Beni Difensivi	8,29
Salute	0,27
Servizi di Pubblica Utilità	-

### Ripartizione Geografica %

	Fondo
<b>America</b>	<b>62,21</b>
Stati Uniti	53,40
Canada	6,61
America Latina e Centrale	2,20
<b>Europa</b>	<b>22,79</b>
Regno Unito	5,37
Europa Occidentale - Euro	17,42
Europa Occidentale - Non Euro	0,00
Europa dell'Est	0,00
Africa	0,00
Medio Oriente	0,00
<b>Asia</b>	<b>15,00</b>
Giappone	4,17
Australasia	5,00
Asia - Paesi Sviluppati	5,83
Asia - Emergente	0,00

### Anagrafica

Società di Gestione	UBP Asset Management (Europe) S.A.	Patrimonio Classe (Mln)	0,01 USD	Investimento Min. Ingresso	-
Telefono	-	Domicilio	LUSSEMBURGO	Investimento Min. Successivo	-
Web	www.ubp.com	Valuta del Fondo	USD	T.E.R.	-
Data di Partenza	29/09/2021	UCITS	Si	Spese correnti	1,45%
				Commissione di incentivo	-

# UBAM - Biodiversity Restoration IC USD Accumulated

Nome del Gestore	-	Inc/Acc	Acc
Data Inizio Gestione	29/09/2021	ISIN	LU2351037291
NAV <small>(01/10/2024)</small>	USD 96,64		
Patrimonio Netto (Mln)	46,00 USD		
<small>(31/12/2025)</small>			