

DWS Funds ESG-Garant

Categoria Morningstar™

Fondi Garantiti

Benchmark Morningstar

Not Categorized

Usato nel Report

Benchmark Dichiarato

Not Benchmarked

Morningstar Rating™

Senza rating

Obiettivo d'Investimento Dichiarato

The objective of the investment policy of the sub-fund is to achieve an appreciation of capital in euro. To this end, the sub-fund may invest flexibly in interest-bearing securities, convertible bonds, warrant-linked bonds, participation and dividend-right certificates, equities, equity and index certificates, reverse convertible bonds, warrants, money market instruments, deposits with credit institutions and in units of undertakings for collective investment in transferable securities (including money market funds) issued by a company of DWS/Deutsche Bank Group or other issuers, or units of exchange-traded and EU Directive compliant funds (ETFs), as well as in the respective derivatives on all the aforementioned instruments or derivatives...

Misure di Rischio

3Y Alpha	-	3Y Sharpe Ratio	0.50
3Y Beta	-	3Y Std Dev	5.38
3Y R-Squared	-	3Y Risk	-
3Y Info Ratio	-	5Y Risk	-
3Y Tracking Error	-	10Y Risk	-

Rendimenti



Rend. Cumulati %

3-Mesi	2,65
6-Mesi	3,88
1-Anno	-0,59
3-Anni Ann.ti	6,13
5-Anni Ann.ti	-
10-Anni Ann.ti	-

Rendimenti aggiornati al 10/02/2026

Rendimenti

Trimestrali %				
2026	-	-	-	-
2025	0,58	-2,89	1,26	1,70
2024	4,63	0,79	3,41	3,64
2023	-0,29	1,46	0,29	1,80
2022	-5,33	-3,25	-0,80	0,16

Portafoglio 31/12/2025



Asset Allocation %

● Azioni	65,90
● Obbligazioni	17,28
● Liquidità	16,82
● Altro	0,00

Fixed Income Style

Box™

			Alto	Quantità Crepuscolo
			Med	
			Basso	
Bassa	Med	Alta		
Sensibilità ai Tassi				

Duration Effettiva

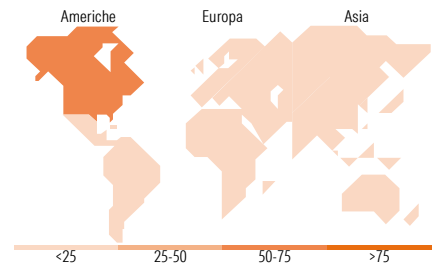
Maturità effettiva

Qualità Credito Media





Fondo

—







—



Titoli principali

Nome	Settore	%
DWS Institutional ESG Pen...	—	10,45
DWS Institutional ESG Flex...	—	10,45
DWS Institutional ESG Pen...	—	10,45
Johnson & Johnson		1,37
Newmont Corp		1,19
Cencora Inc		1,11
Deutsche Telekom AG		1,07
DWS Institutional ESG Euro...	—	1,00
DWS ESG Euro Money Market Fund	—	0,99
Republic Services Inc		0,95
% Primi 10 Titoli sul Patrimonio		39,04
Numero Complessivo di Titoli Azionari		185
Numero Complessivo di Titoli Obbligazionari		0

Fixed Income Sector Weightings %

 Governativo	2,82
 Societario	50,77
 Cartolarizzazioni	4,84
 Enti Locali	0,00
 Liquidità ed equivalenti	41,57
 Derivati	0,00

Coupon Range %

0 coupon	0,12
Da 0 a 4 cedole	98,68
Da 4 a 6 cedole	1,20
Da 6 a 8 cedole	0,00
Da 8 a 10 cedole	0,00
Da 10 a 12 cedole	0,00
Oltre 12 cedole	0,00

Ripartizione Geografica %

America	65,66
Stati Uniti	64,39
Canada	1,28
America Latina e Centrale	0,00
Europa	21,15
Regno Unito	0,96
Europa Occidentale - Euro	15,98
Europa Occidentale - Non Euro	3,93
Europa dell'Est	0,00
Africa	0,00
Medio Oriente	0,28
Asia	13,19
Giappone	9,04
Australasia	0,40
Asia - Paesi Sviluppati	2,07
Asia - Emergente	1,68

Anagrafica

Società di Gestione	DWS Investment S.A.	Patrimonio Classe (Mln)	195,24 EUR	Investimento Min. Ingresso	-
Telefono	+352 42101-1	(10/02/2026)		Investimento Min. Successivo	-
Web	www.dws.lu	Domicilio	LUSSEMBURGO	T.E.R.	-
Data di Partenza	26/10/2021	Valuta del Fondo	EUR	Spese correnti	1,05%
Nome del Gestore	-	UCITS	Si	Commissione di incentivo	-
Data Inizio Gestione	-	Inc/Acc	Acc		
NAV (10/02/2026)	EUR 112.58	ISIN	LU2334589889		

DWS Funds ESG-Garant

Patrimonio Netto (Mln)	193,25 EUR
(31/12/2025)	