

Federated Hermes Sustainable Global Investment Grade Credit Fund Class F EUR

Categoria Morningstar™

Hedged Acc
Investimento in Obbligazioni Globali - EUR

Hedged

Benchmark Morningstar

Morningstar Global Corporate Bond GR

Hedged EUR

Usato nel Report

Benchmark Dichiarato

ICE BofA Global Corporate TR USD

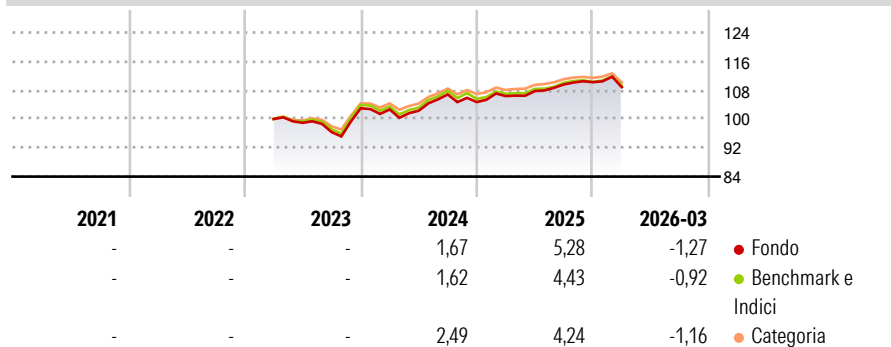
Morningstar Rating™

★★

Obiettivo d'Investimento Dichiarato

The investment objectives of the Fund are to: (i) generate a total return (through a combination of income and capital growth) over a rolling five-year period; and (ii) have a reduced environmental footprint compared to the Benchmark.

Rendimenti



Misure di Rischio

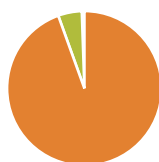
3Y Alpha	-0,12	3Y Sharpe Ratio	0,00
3Y Beta	1,01	3Y Std Dev	5,19
3Y R-Squared	98,82	3Y Risk	+Med
3Y Info Ratio	-0,23	5Y Risk	-
3Y Tracking Error	0,57	10Y Risk	-

Basati su Morningstar Global Corporate Bond GR Hedged EUR (dove applicabile)

Rend. Cumulati %	Fondo	Bmk	Cat	Rendimenti Trimestrali %	Q1	Q2	Q3	Q4
3-Mesi	-0,40	-0,35	-0,56	2026	-1,27	-	-	-
6-Mesi	-0,01	-0,19	-0,26	2025	1,58	1,30	1,71	0,59
1-Anno	5,11	4,49	4,19	2024	-0,32	-0,36	4,44	-1,99
3-Anni Ann.ti	3,25	3,36	3,69	2023	-	-1,06	-2,62	6,89
5-Anni Ann.ti	-	-	-	2022	-	-	-	-
10-Anni Ann.ti	-	-	-					


Rendimenti aggiornati al 14/04/2026

Portafoglio 31/03/2026



Asset Allocation %	Netta
● Azioni	0,00
● Obbligazioni	94,51
● Liquidità	4,96
● Altro	0,54

Fixed Income Style Box™



Fixed Income Style	Fondo	Credit Quality %	Fond	Credit Quality %	Fond
Duration Effettiva	-		0		0
Maturity effettiva	-				
Qualità Credito Media					

Titoli principali

Nome	Settore	%
United States Treasury Bills...	—	7,41
United States Treasury Bills...	—	4,51
Marks and Spencer plc 5.125%	—	1,18
American Medical 1.875%	—	1,04
Standard Life PLC 5.625%	—	0,99
Allianz Finance II BV 0.5%	—	0,98
Zurich Finance (Ireland) DAC...	—	0,97
NXP B V / NXP Funding LLC &...	—	0,95
Sealed Air Corp. 1.573%	—	0,93
ASML Holding N.V. 2.25%	—	0,92
% Primi 10 Titoli sul Patrimonio		19,87
Numero Complessivo di Titoli Azionari		0
Numero Complessivo di Titoli Obbligazionari		270

Fixed Income Sector Weightings %

Fixed Income Sector Weightings %	Fondo
🏛️ Governativo	12,24
🏢 Societario	86,95
🏠 Cartolarizzazioni	0,50
🏘️ Enti Locali	0,00
🏦 Liquidità ed equivalenti	1,95
📄 Derivati	-1,64
Coupon Range %	Fondo
0 coupon	7,95
Da 0 a 4 cedole	59,77
Da 4 a 6 cedole	27,72
Da 6 a 8 cedole	4,00
Da 8 a 10 cedole	0,57
Da 10 a 12 cedole	0,00
Oltre 12 cedole	0,00

Scadenze %

Scadenze %	Fondo
da 1 a 3	6,52
da 3 a 5	17,16
da 5 a 7	30,26
da 7 a 10	17,61
da 10 a 15	5,56
da 15 a 20	3,33
da 20 a 30	7,20
oltre 30	1,42

Anagrafica

Società di Gestione	Hermes Fund Managers Ireland Ltd	Patrimonio Classe (Mln)	0,00 EUR	Investimento Min. Ingresso	100.000 GBP
Telefono	-	Domicilio	IRLANDA	Investimento Min. Successivo	-
Web	-	Valuta del Fondo	EUR	T.E.R.	-
Data di Partenza	20/03/2023	UCITS	Si	Spese correnti	0,58%
Nome del Gestore	Nachu Chockalingam	Inc/Acc	Acc	Commissione di incentivo	-
Data Inizio Gestione	20/03/2023	ISIN	IE000RWY9VH4		
NAV (14/04/2026)	EUR 2,23				
Patrimonio Netto (Mln)	352,13 USD				

(31/03/2026)