

# FTGF ClearBridge Global Infrastructure Income Fund Class A CNH Income (M) Hedged

**Categoria Morningstar™**  
**Plus** Altri Settori

**Benchmark Morningstar**  
Not Categorized  
Usato nel Report

**Benchmark Dichiarato**  
FTSE Global Core Infra 50/50 TR USD

**Morningstar Rating™**  
Senza rating

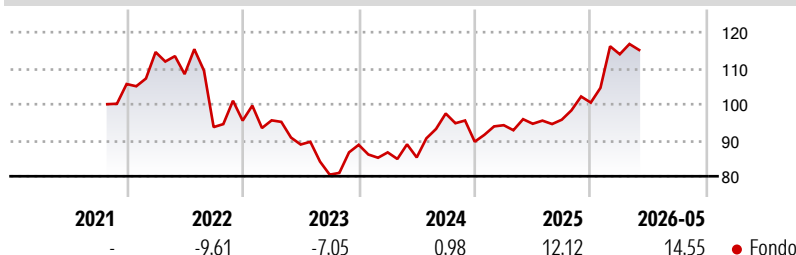
## Obiettivo d'Investimento Dichiarato

The fund's investment objective is to provide income comprised of dividends and interest whilst also achieving long-term capital growth. The Fund will invest at least 80% of its Net Asset Value in infrastructure companies via equity and equity-related securities listed or traded on Regulated Markets in the G7 countries of the United States, United Kingdom, Japan, Germany, France, Italy and Canada, and equity and equity-related securities listed or traded on Regulated Markets of other developed countries and Emerging Market Countries.

## Misure di Rischio

3Y Alpha	-	3Y Sharpe Ratio	0,46
3Y Beta	-	3Y Std Dev	12,77
3Y R-Squared	-	3Y Risk	-
3Y Info Ratio	-	5Y Risk	-
3Y Tracking Error	-	10Y Risk	-

## Rendimenti



## Rend. Cumulati %

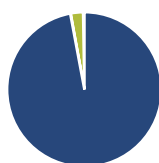
Periodo	Fondo
3-Mesi	2,20
6-Mesi	17,35
1-Anno	23,50
3-Anni Ann.ti	8,06
5-Anni Ann.ti	-
10-Anni Ann.ti	-

Rendimenti aggiornati al 18/06/2026

## Rendimenti

Periodo	Q1	Q2	Q3	Q4
<b>Trimestrali %</b>				
2026	13,38	-	-	-
2025	5,12	0,43	1,19	4,96
2024	-2,37	-1,61	14,31	-8,04
2023	0,08	-7,03	-9,42	10,29
2022	8,40	-5,34	-13,58	1,93

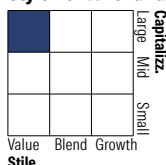
## Portafoglio 31/03/2026



### Asset Allocation %

Asset Class	Netta
Azioni	97,23
Obbligazioni	-0,09
Liquidità	2,59
Altro	0,27

### Style Box Azionaria

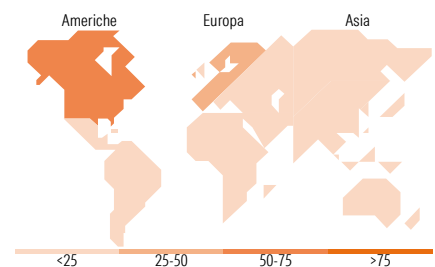


### Mkt Cap %

Mkt Cap	Fondo
Giant	17,89
Large	43,07
Medium	27,14
Small	11,91
Micro	0,00

### Capitalizzazione media di mercato

Metrica	Fondo
Ave Mkt Cap USD	27.676,18



## Titoli principali

Nome	Settore	%
Entergy Corp	☑	5,32
Engie SA	☑	5,02
TC Energy Corp	☑	4,57
APA Group	☑	4,45
South Bow Corp	☑	4,15
Aena SME SA	⚙️	4,04
Enbridge Inc	☑	4,04
Williams Companies Inc	☑	4,00
Canadian National Railway Co	⚙️	3,81
Enel SpA	☑	3,77
% Primi 10 Titoli sul Patrimonio		43,16
Numero Complessivo di Titoli Azionari		33
Numero Complessivo di Titoli Obbligazionari		1

## Distribuzione Settoriale %

Settore	Fondo
<b>Ciclico</b>	<b>0,00</b>
Materie Prime	-
Beni di Consumo Ciclici	-
Finanza	-
Immobiliare	-
<b>Sensibile</b>	<b>42,72</b>
Telecomunicazioni	-
Energia	22,10
Beni Industriali	20,62
Tecnologia	-
<b>Difensivo</b>	<b>57,28</b>
Beni Difensivi	-
Salute	-
Servizi di Pubblica Utilità	57,28

## Ripartizione Geografica %

Regione	Fondo
<b>America</b>	<b>58,69</b>
Stati Uniti	31,44
Canada	20,01
America Latina e Centrale	7,23
<b>Europa</b>	<b>35,76</b>
Regno Unito	6,80
Europa Occidentale - Euro	28,97
Europa Occidentale - Non Euro	0,00
Europa dell'Est	0,00
Africa	0,00
Medio Oriente	0,00
<b>Asia</b>	<b>5,55</b>
Giappone	0,00
Australasia	5,55
Asia - Paesi Sviluppati	0,00
Asia - Emergente	0,00

## Anagrafica

Società di Gestione	Franklin Templeton International Services S.à r.l.	Patrimonio Classe (Mln)	98,38 CNH	Investimento Min. Ingresso	6.000 CNH
Telefono	+352 46 66 67 212	Domicilio	IRLANDA	Investimento Min. Successivo	-
Web	www.franklintempleton.lu	Valuta del Fondo	CNH	T.E.R.	1,90%
Data di Partenza	01/10/2021	UCITS	Si	Spese correnti	1,95%
Nome del Gestore	-	Inc/Acc	Inc	Commissione di incentivo	0,00%
Data Inizio Gestione	30/04/2021	ISIN	IE00043JTBZ6		
NAV (18/06/2026)	CNH 94,72				

See disclosures for more details

© 2026 Morningstar Italia. Tutti i diritti sono riservati. Le informazioni qui contenute: (1) sono proprietà di Morningstar, (2) non possono essere copiate, (3) non costituiscono consiglio di investimento; (4) sono fornite con scopi informativi; (5) sono ritenute attendibili da Morningstar che, pertanto, ne garantisce il maggior grado di accuratezza e completezza possibile, fatto salvo il caso in cui queste Le siano state fornite in modo errato e/o non completo dalle relative società prodotte; (6) sono estratte dai dati del fondo disponibili e riferiti a date temporali diverse. Morningstar non è responsabile per qualunque danno o perdita derivante da qualunque uso delle informazioni e chi visiona tali informazioni sarà responsabile dell'uso che andrà a farne. Non vi è naturalmente garanzia alcuna che i risultati del passato trovino un riscontro nel futuro.

# FTGF ClearBridge Global Infrastructure Income Fund Class A CNH Income (M) Hedged

Patrimonio Netto (Mln)

414,43 USD

**Plus**

---

[See disclosures for more details](#)

© 2026 Morningstar Italia. Tutti i diritti sono riservati. Le informazioni qui contenute: (1) sono proprietà di Morningstar, (2) non possono essere copiate, (3) non costituiscono consiglio di investimento; (4) sono fornite con scopi informativi; (5) sono ritenute attendibili da Morningstar che, pertanto, ne garantisce il maggior grado di accuratezza e completezza possibile, fatto salvo il caso in cui queste Le siano state fornite in modo errato e/o non completo dalle relative società prodotte; (6) sono estratte dai dati del fondo disponibili e riferiti a date temporali diverse. Morningstar non è responsabile per qualunque danno o perdita derivante da qualunque uso delle informazioni e chi visiona tali informazioni sarà responsabile dell'uso che andrà a farne. Non vi è naturalmente garanzia alcuna che i risultati del passato trovino un riscontro nel futuro.