

# T. Rowe Price Funds SICAV - Global Impact Equity Fund A

## Categoria Morningstar™

Azionari Internazionali Large Cap Growth

## Benchmark Morningstar

Morningstar Global Growth Target Market

Exposure NR USD

Usato nel Report

## Benchmark Dichiarato

MSCI ACWI NR USD

## Morningstar Rating™

★

### Obiettivo d'Investimento Dichiarato

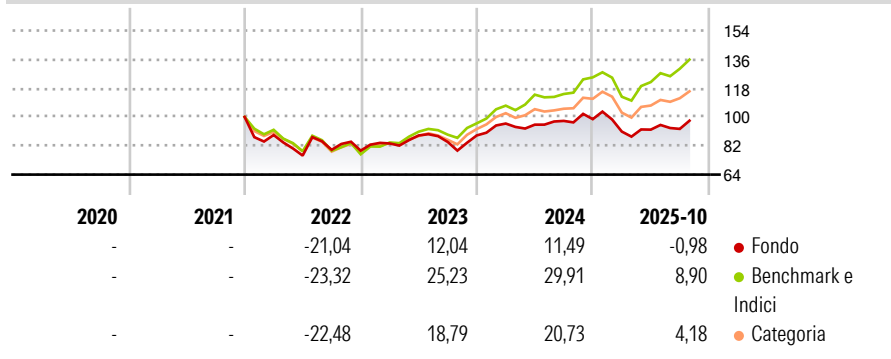
To have a positive impact on the environment and society by investing primarily in sustainable investments, where the companies' current or future business activities are expected to generate a positive impact whilst at the same time seeking to increase the value of its shares, over the long term, through growth in the value of its investments.

### Misure di Rischio

3Y Alpha	-9,40	3Y Sharpe Ratio	0,25
3Y Beta	0,86	3Y Std Dev	13,06
3Y R-Squared	78,20	3Y Risk	Med
3Y Info Ratio	-2,08	5Y Risk	-
3Y Tracking Error	6,71	10Y Risk	-

Basati su Morningstar Global Growth Target Market Exposure NR USD (dove applicabile)

### Rendimenti



### Rend. Cumulati %

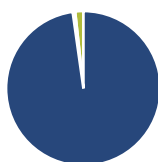
	Fondo	Bmk	Cat
3-Mesi	2,46	3,63	2,17
6-Mesi	0,90	9,59	4,45
1-Anno	-5,92	7,60	0,44
3-Anni Ann.ti	3,95	17,34	10,31
5-Anni Ann.ti	-	-	-
10-Anni Ann.ti	-	-	-

Rendimenti aggiornati al 14/11/2025

### Rendimenti

	Q1	Q2	Q3	Q4
2025	-7,87	1,33	0,51	-
2024	8,40	-0,73	2,47	1,12
2023	5,69	6,00	-4,61	4,84
2022	-11,27	-14,50	4,79	-0,67
2021	-	-	-	-

### Portafoglio 30/09/2025



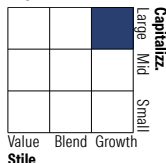
#### Asset Allocation %

- Azioni
- Obbligazioni
- Liquidità
- Altro

#### Netta

97,76  
0,52  
1,71  
0,00

#### Style Box Azionaria

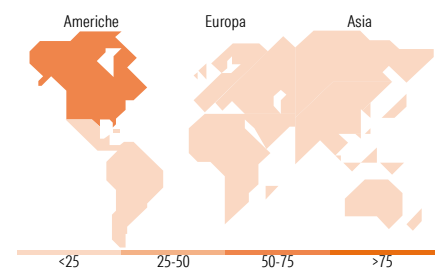


#### Mkt Cap %

	Fondo
Giant	28,30
Large	32,19
Medium	32,10
Small	7,40
Micro	0,00

#### Capitalizzazione media di mercato

	Fondo
Ave Mkt Cap USD	53.366,3



### Titoli principali

Nome	Settore	%
Linde PLC	Industria	2,97
Popular Inc	Finanza	2,54
Broadcom Inc	Tecnologia	2,51
Waste Connections Inc	Industria	2,34
ASML Holding NV	Tecnologia	2,19
Aflac Inc	Finanza	2,16
Danaher Corp	Industria	2,06
Thermo Fisher Scientific Inc	Industria	2,05
Kotak Mahindra Bank Ltd	Finanza	2,03
Hubbell Inc	Industria	1,97
% Primi 10 Titoli sul Patrimonio		22,82
Numero Complessivo di Titoli Azionari		66
Numero Complessivo di Titoli Obbligazionari		1

### Distribuzione Settoriale %

	Fondo
<b>Ciclico</b>	<b>24,61</b>
Materie Prime	3,09
Beni di Consumo Ciclici	4,68
Finanza	16,84
Immobiliare	-
<b>Sensibile</b>	<b>55,88</b>
Telecomunicazioni	2,85
Energia	-
Beni Industriali	25,17
Tecnologia	27,85
<b>Difensivo</b>	<b>19,51</b>
Beni Difensivi	-
Salute	15,59
Servizi di Pubblica Utilità	3,92

### Ripartizione Geografica %

	Fondo
<b>America</b>	<b>67,12</b>
Stati Uniti	57,02
Canada	3,96
America Latina e Centrale	6,14
<b>Europa</b>	<b>17,25</b>
Regno Unito	3,90
Europa Occidentale - Euro	12,84
Europa Occidentale - Non Euro	0,51
Europa dell'Est	0,00
Africa	0,00
Medio Oriente	0,00
<b>Asia</b>	<b>15,63</b>
Giappone	3,32
Australasia	0,00
Asia - Paesi Sviluppati	3,12
Asia - Emergente	9,19

### Anagrafica

Società di Gestione	T. Rowe Price (Luxembourg) Management S.à r.l.	Patrimonio Classe (Mln)	0,01 USD	Investimento Min. Ingresso	-
Telefono	+441268466339	Domicilio	LUSSEMBURGO	Investimento Min. Successivo	100 USD
Web	www.troweprice.com	Valuta del Fondo	USD	T.E.R.	-
Data di Partenza	08/10/2021	UCITS	Si	Spese correnti	1,77%
Nome del Gestore	-	Inc/Acc	Acc	Commissione di incentivo	-
Data Inizio Gestione	08/10/2021	ISIN	LU2377457879		
NAV (14/11/2025)	USD 10,00				

# T. Rowe Price Funds SICAV - Global Impact Equity Fund A

Patrimonio Netto (Mln)

18,01 USD

(30/09/2025)