

DPAM B - Equities DRAGONS Sustainable L Cap

Categoria Morningstar™

Azionari Asia-Pacifico incl. Giappone

Benchmark Morningstar

Morningstar Asia Pacific Target Market

Exposure NR USD

Usato nel Report

Benchmark Dichiarato

MSCI AC Asia Pacific NR EUR

Morningstar Rating™

★

Obiettivo d'Investimento Dichiarato

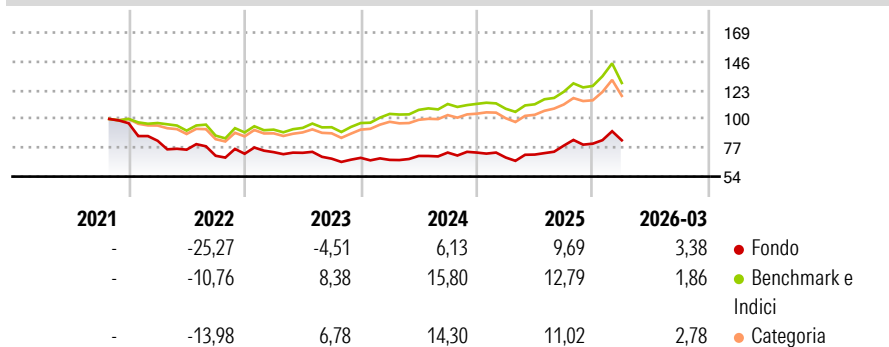
The objective of this sub-fund is to offer investors exposure to equities and/or equity-equivalent securities issued by companies whose registered office is located in the Asia-Pacific region²⁰ and to all securities giving entitlement to the capital of these companies, selected on the basis of their compliance with environmental, social and governance (ESG) criteria with the objective of long-term sustainable value creation. This is an actively managed sub-fund, which means that the portfolio manager does not aim to replicate the performance of a benchmark. No formal guarantee has been given either to the sub-fund or to its investors.

Misure di Rischio

3Y Alpha	-6,73	3Y Sharpe Ratio	0,15
3Y Beta	0,93	3Y Std Dev	13,03
3Y R-Squared	82,66	3Y Risk	Med
3Y Info Ratio	-1,32	5Y Risk	-
3Y Tracking Error	6,10	10Y Risk	-

Basati su Morningstar Asia Pacific Target Market Exposure NR USD (dove applicabile)

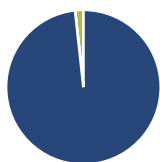
Rendimenti



Rend. Cumulati %	Fondo	Bmk	Cat	Rendimenti Trimestrali %	Q1	Q2	Q3	Q4
3-Mesi	4,58	5,19	2,88	2026	3,38	-	-	-
6-Mesi	10,80	13,90	10,49	2025	-5,44	3,42	9,98	1,97
1-Anno	43,75	42,72	36,84	2024	-2,33	4,65	3,83	0,00
3-Anni Ann.ti	6,87	15,99	13,11	2023	1,81	-0,75	-6,43	0,99
5-Anni Ann.ti	-	-	-	2022	-14,53	-8,62	-6,42	2,24
10-Anni Ann.ti	-	-	-					

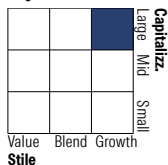
Rendimenti aggiornati al 15/04/2026

Portafoglio 28/02/2026



Asset Allocation %	Netta
Azioni	98,27
Obbligazioni	0,00
Liquidità	1,73
Altro	0,00

Style Box Azionaria



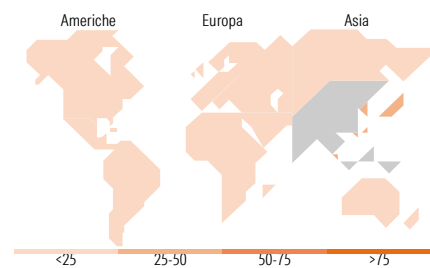
Stile

Mkt Cap %

Fondo	Fondo
Giant	71,05
Large	26,62
Medium	2,33
Small	0,00
Micro	0,00

Capitalizzazione media di mercato

Fondo	Fondo
Ave Mkt Cap EUR	88.312,79



Titoli principali

Nome	Settore	%
Taiwan Semiconductor...		9,72
Samsung Electronics Co Ltd		6,67
SK Hynix Inc		4,51
Mizuho Financial Group Inc		2,68
Alibaba Group Holding Ltd...		2,50
Sumitomo Mitsui Financial...		2,26
Hitachi Ltd		2,15
Northern Star Resources Ltd		2,09
Mitsubishi Electric Corp		1,86
AIA Group Ltd		1,75
% Primi 10 Titoli sul Patrimonio		36,18
Numero Complessivo di Titoli Azionari		73
Numero Complessivo di Titoli Obbligazionari		0

Distribuzione Settoriale %

Fondo	Fondo
Ciclico	36,87
Materie Prime	3,87
Beni di Consumo Ciclici	12,73
Finanza	20,26
Immobiliare	-
Sensibile	56,06
Telecomunicazioni	6,30
Energia	-
Beni Industriali	11,94
Tecnologia	37,82
Difensivo	7,07
Beni Difensivi	2,87
Salute	3,73
Servizi di Pubblica Utilità	0,47

Ripartizione Geografica %

Fondo	Fondo
America	0,79
Stati Uniti	0,79
Canada	0,00
America Latina e Centrale	0,00
Europa	0,00
Regno Unito	0,00
Europa Occidentale - Euro	0,00
Europa Occidentale - Non Euro	0,00
Europa dell'Est	0,00
Africa	0,00
Medio Oriente	0,00
Asia	99,21
Giappone	31,12
Australasia	5,06
Asia - Paesi Sviluppati	38,42
Asia - Emergente	24,61

Anagrafica

Società di Gestione	Degroof Petercam Asset Management SA	Patrimonio Classe (Mln)	0,00 EUR	Investimento Min. Ingresso	1.000 EUR
Telefono	+32 2 287 99 01	Domicilio	BELGIO	Investimento Min. Successivo	1 EUR
Web	https://funds.degroofpetercam.com/	Valuta del Fondo	EUR	T.E.R.	-
Data di Partenza	01/10/2021	UCITS	Si	Spese correnti	2,65%
Nome del Gestore	-	Inc/Acc	Acc	Commissione di incentivo	-
		ISIN	BE6324101896		

DPAM B - Equities DRAGONS Sustainable L Cap

Data Inizio Gestione	01/07/2022
NAV <small>(15/04/2026)</small>	EUR 23.690,24
Patrimonio Netto (Mln) <small>(28/02/2026)</small>	17,65 EUR