

Schroder International Selection Fund China A All Cap C Accumulation EUR

Categoria Morningstar™

China Equity - A Shares

Benchmark Morningstar

MSCI China A Onshore NR CNY

Usato nel Report

Benchmark Dichiarato

MSCI China A Onshore NR USD

Morningstar Rating™

★★★

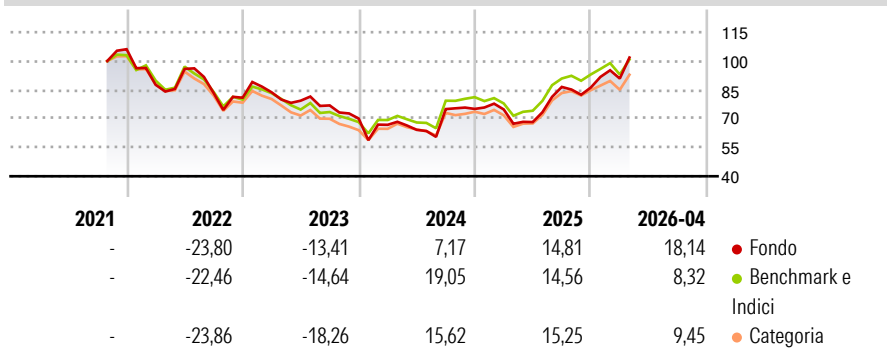
Obiettivo d'Investimento Dichiarato

The Fund aims to provide capital growth in excess of the MSCI China A Onshore (Net TR) index after fees have been deducted over a three to five year period by investing in equity and equity related securities of Chinese companies listed and traded on Chinese stock exchanges such as Shenzhen or Shanghai Stock Exchanges. The Fund is actively managed and invests at least two-thirds of its assets in equity and equity related securities of Chinese companies listed and traded on Chinese stock exchanges such as Shenzhen or Shanghai Stock Exchanges (China A-Shares).

Misure di Rischio

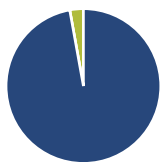
3Y Alpha	-0,19	3Y Sharpe Ratio	0,33
3Y Beta	1,16	3Y Std Dev	24,31
3Y R-Squared	91,68	3Y Risk	+Med
3Y Info Ratio	0,07	5Y Risk	-
3Y Tracking Error	7,66	10Y Risk	-

Basati su MSCI China A Onshore NR CNY (dove applicabile)

Rendimenti


Rend. Cumulati %	Fondo	Bmk	Cat	Rendimenti Trimestrali %	Q1	Q2	Q3	Q4
3-Mesi	10,99	4,60	8,42	2026	5,45	-	-	-
6-Mesi	19,56	9,85	11,12	2025	-0,36	-8,80	26,85	-0,39
1-Anno	51,22	41,18	54,49	2024	-4,65	-3,90	16,84	0,11
3-Anni Ann.ti	8,39	7,79	7,40	2023	3,47	-5,19	-3,11	-8,91
5-Anni Ann.ti	-	-	-	2022	-17,44	9,43	-13,07	-2,96
10-Anni Ann.ti	-	-	-					

Rendimenti aggiornati al 30/04/2026

Portafoglio 31/03/2026

Asset Allocation %

- Azioni
- Obbligazioni
- Liquidità
- Altro

Netta

97,16
0,00
2,85
0,00

Style Box Azionaria

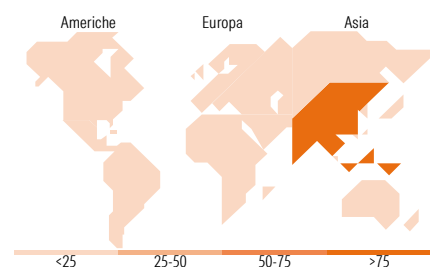
			Capitalizz.
			Large
			Mid
			Small
Value	Blend	Growth	

Mkt Cap %

Fondo	52,34
Giant	33,63
Large	14,03
Medium	0,00
Small	0,00
Micro	0,00

Capitalizzazione media di mercato

Fondo	29.174,68
Ave Mkt Cap USD	8


Titoli principali

Nome	Settore	%
Ping An Insurance (Group)...	Assicurazione	6,22
Contemporary Amperex...	Industria	5,94
Bank Of Hangzhou Co Ltd...	Banca	4,74
PetroChina Co Ltd Class H	Industria	3,70
Wanhua Chemical Group Co Ltd...	Industria	3,69
Alibaba Group Holding Ltd...	Industria	3,06
Jiangsu Zhongtian Technology...	Industria	3,04
Luxshare Precision Industry...	Industria	2,95
Weichai Power Co Ltd Class A	Industria	2,61
Proya Cosmetics Co Ltd Class A	Industria	2,52
% Primi 10 Titoli sul Patrimonio		38,47
Numero Complessivo di Titoli Azionari		50
Numero Complessivo di Titoli Obbligazionari		0

Distribuzione Settoriale %

	Fondo
Ciclico	34,10
Materie Prime	12,38
Beni di Consumo Ciclici	8,01
Finanza	13,71
Immobiliare	-
Sensibile	51,49
Telecomunicazioni	-
Energia	3,81
Beni Industriali	24,17
Tecnologia	23,51
Difensivo	14,41
Beni Difensivi	7,02
Salute	7,38
Servizi di Pubblica Utilità	-

Ripartizione Geografica %

	Fondo
America	0,00
Stati Uniti	0,00
Canada	0,00
America Latina e Centrale	0,00
Europa	0,00
Regno Unito	0,00
Europa Occidentale - Euro	0,00
Europa Occidentale - Non Euro	0,00
Europa dell'Est	0,00
Africa	0,00
Medio Oriente	0,00
Asia	100,00
Giappone	0,00
Australasia	0,00
Asia - Paesi Sviluppati	0,00
Asia - Emergente	100,00

Anagrafica

Società di Gestione	Schroder Investment Management (Europe) S.A.	Patrimonio Classe (Mln)	0,26 USD	Investimento Min. Ingresso	1.000 EUR
Telefono	+352 341 342 202	Domicilio	LUSSEMBURGO	Investimento Min. Successivo	1.000 USD
Web	www.schroders.com	Valuta del Fondo	EUR	T.E.R.	-
Data di Partenza	20/10/2021	UCITS	Si	Spese correnti	1,28%
Nome del Gestore	Maggie Zheng	Inc/Acc	Acc	Commissione di incentivo	0,00%
Data Inizio Gestione	15/10/2021	ISIN	LU2381867576		
NAV (30/04/2026)	EUR 100,34				
Patrimonio Netto (Mln)	68,30 USD				

(31/03/2026)