

# Schroder International Selection Fund China A All Cap C Accumulation GBP

## Categoria Morningstar™

China Equity - A Shares

## Benchmark Morningstar

MSCI China A Onshore NR CNY

Usato nel Report

## Benchmark Dichiarato

MSCI China A Onshore NR USD

## Morningstar Rating™

★★★

### Obiettivo d'Investimento Dichiarato

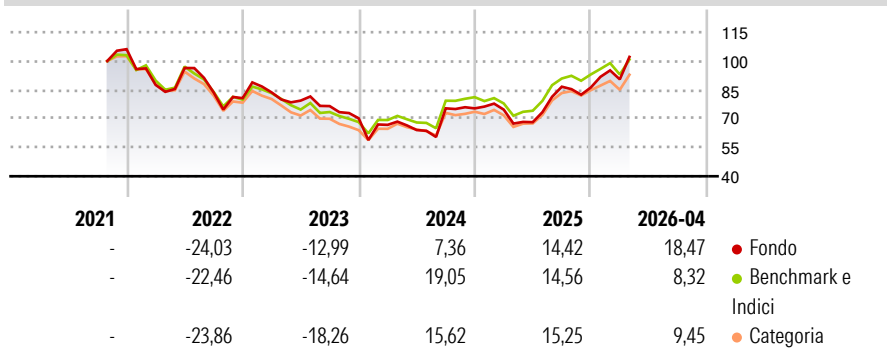
The Fund aims to provide capital growth in excess of the MSCI China A Onshore (Net TR) index after fees have been deducted over a three to five year period by investing in equity and equity related securities of Chinese companies listed and traded on Chinese stock exchanges such as Shenzhen or Shanghai Stock Exchanges. The Fund is actively managed and invests at least two-thirds of its assets in equity and equity related securities of Chinese companies listed and traded on Chinese stock exchanges such as Shenzhen or Shanghai Stock Exchanges (China A-Shares).

### Misure di Rischio

3Y Alpha	-0,22	3Y Sharpe Ratio	0,33
3Y Beta	1,18	3Y Std Dev	24,70
3Y R-Squared	92,01	3Y Risk	+Med
3Y Info Ratio	0,08	5Y Risk	-
3Y Tracking Error	7,82	10Y Risk	-

Basati su MSCI China A Onshore NR CNY (dove applicabile)

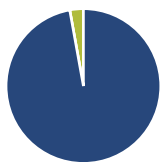
### Rendimenti



Rend. Cumulati %	Fondo	Bmk	Cat	Rendimenti Trimestrali %	Q1	Q2	Q3	Q4
3-Mesi	11,28	4,60	8,42	2026	4,93	-	-	-
6-Mesi	19,64	9,85	11,12	2025	-0,85	-8,75	27,08	-0,48
1-Anno	51,47	41,18	54,49	2024	-4,86	-4,07	17,66	-0,03
3-Anni Ann.ti	8,50	7,79	7,40	2023	3,69	-5,08	-3,59	-8,30
5-Anni Ann.ti	-	-	-	2022	-17,50	10,03	-13,18	-3,60
10-Anni Ann.ti	-	-	-					

Rendimenti aggiornati al 30/04/2026

### Portafoglio 31/03/2026



#### Asset Allocation %

Azioni	97,16
Obbligazioni	0,00
Liquidità	2,85
Altro	0,00

#### Netta

Azioni	97,16
Obbligazioni	0,00
Liquidità	2,85
Altro	0,00

#### Style Box Azionaria

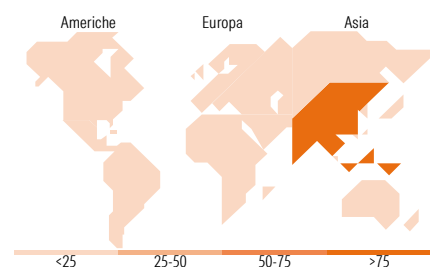
Capitalizz.	Large	Mid	Small
Stile	Value	Blend	Growth

#### Mkt Cap %

Fondo	52,34
Giant	33,63
Large	14,03
Medium	0,00
Small	0,00
Micro	0,00

#### Capitalizzazione media di mercato

Fondo	29.174,68
Ave Mkt Cap USD	8



### Titoli principali

Nome	Settore	%
Ping An Insurance (Group)...	Assicurazione	6,22
Contemporary Amperex...	Industria	5,94
Bank Of Hangzhou Co Ltd...	Banca	4,74
PetroChina Co Ltd Class H	Industria	3,70
Wanhua Chemical Group Co Ltd...	Industria	3,69
Alibaba Group Holding Ltd...	Industria	3,06
Jiangsu Zhongtian Technology...	Industria	3,04
Luxshare Precision Industry...	Industria	2,95
Weichai Power Co Ltd Class A	Industria	2,61
Proya Cosmetics Co Ltd Class A	Industria	2,52
% Primi 10 Titoli sul Patrimonio		38,47
Numero Complessivo di Titoli Azionari		50
Numero Complessivo di Titoli Obbligazionari		0

### Distribuzione Settoriale %

	Fondo
<b>Ciclico</b>	<b>34,10</b>
Materie Prime	12,38
Beni di Consumo Ciclici	8,01
Finanza	13,71
Immobiliare	-
<b>Sensibile</b>	<b>51,49</b>
Telecomunicazioni	-
Energia	3,81
Beni Industriali	24,17
Tecnologia	23,51
<b>Difensivo</b>	<b>14,41</b>
Beni Difensivi	7,02
Salute	7,38
Servizi di Pubblica Utilità	-

### Ripartizione Geografica %

	Fondo
<b>America</b>	<b>0,00</b>
Stati Uniti	0,00
Canada	0,00
America Latina e Centrale	0,00
<b>Europa</b>	<b>0,00</b>
Regno Unito	0,00
Europa Occidentale - Euro	0,00
Europa Occidentale - Non Euro	0,00
Europa dell'Est	0,00
Africa	0,00
Medio Oriente	0,00
<b>Asia</b>	<b>100,00</b>
Giappone	0,00
Australasia	0,00
Asia - Paesi Sviluppati	0,00
Asia - Emergente	100,00

### Anagrafica

Società di Gestione	Schroder Investment Management (Europe) S.A.	Patrimonio Classe (Mln)	0,03 USD	Investimento Min. Ingresso	1.000 EUR
Telefono	+352 341 342 202	(30/04/2026)		Investimento Min. Successivo	1.000 USD
Web	www.schroders.com	Domicilio	LUSSEMBURGO	T.E.R.	-
Data di Partenza	20/10/2021	Valuta del Fondo	GBP	Spese correnti	1,30%
Nome del Gestore	Maggie Zheng	UCITS	Si	Commissione di incentivo	0,00%
Data Inizio Gestione	15/10/2021	Inc/Acc	Acc		
NAV (30/04/2026)	GBP 102,97	ISIN	LU2381867733		
Patrimonio Netto (Mln)	68,30 USD				

(31/03/2026)

© 2026 Morningstar Italia. Tutti i diritti sono riservati. Le informazioni qui contenute: (1) sono proprietà di Morningstar, (2) non possono essere copiate, (3) non costituiscono consiglio di investimento; (4) sono fornite con scopi informativi; (5) sono ritenute attendibili da Morningstar che, pertanto, ne garantisce il maggior grado di accuratezza e completezza possibile, fatto salvo il caso in cui queste Le siano state fornite in modo errato e/o non completo dalle relative società prodotte; (6) sono estratte dai dati del fondo disponibili e riferiti a date temporali diverse. Morningstar non è responsabile per qualunque danno o perdita derivante da qualunque uso delle informazioni e chi visiona tali informazioni sarà responsabile dell'uso che andrà a farne. Non vi è naturalmente garanzia alcuna che i risultati del passato trovino un riscontro nel futuro.