

# Schroder International Selection Fund Global Climate Leaders B Accumulation EUR

**Categoria Morningstar™**  
**Hedged**

**Benchmark Morningstar**  
Not Categorized  
Usato nel Report

**Benchmark Dichiarato**  
MSCI ACWI NR USD

**Morningstar Rating™**  
Senza rating

## Obiettivo d'Investimento Dichiarato

The Fund aims to provide capital growth by investing in equity and equity related securities of companies worldwide which the Investment Manager believes will contribute to the global reduction of carbon usage, in line with the Paris Agreement to limit climate change, and which meet the Investment Manager's sustainability criteria. The Fund is actively managed and invests at least two-thirds of its assets in equity and equity related securities of companies worldwide.

## Misure di Rischio

3Y Alpha	-	3Y Sharpe Ratio	1,18
3Y Beta	-	3Y Std Dev	11,41
3Y R-Squared	-	3Y Risk	-
3Y Info Ratio	-	5Y Risk	-
3Y Tracking Error	-	10Y Risk	-

## Rendimenti



## Rend. Cumulati %


	Fondo
3-Mesi	2,41
6-Mesi	9,32
1-Anno	15,93
3-Anni Ann.ti	15,02
5-Anni Ann.ti	-
10-Anni Ann.ti	-

Rendimenti aggiornati al 30/01/2026

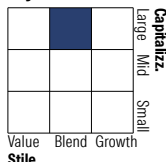
## Rendimenti

	Q1	Q2	Q3	Q4
<b>Trimestrali %</b>				
2026	-	-	-	-
2025	-4,03	12,42	4,85	3,49
2024	7,10	2,50	3,76	-1,74
2023	9,81	6,19	-4,17	9,31
2022	-9,86	-20,54	-9,94	11,11

## Portafoglio 31/12/2025



## Style Box Azionaria

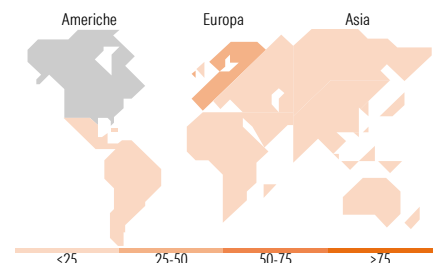


## Mkt Cap %

	Fondo
Giant	55,89
Large	34,02
Medium	10,09
Small	0,00
Micro	0,00

## Capitalizzazione media di mercato

	Fondo
Ave Mkt Cap USD	254.403,64



## Titoli principali

Nome	Settore	%
Alphabet Inc Class C	IT	6,20
Microsoft Corp	IT	5,28
NVIDIA Corp	IT	4,70
Amazon.com Inc	IT	3,52
AstraZeneca PLC	Farmaceutici	3,16
Apple Inc	IT	3,10
Mastercard Inc Class A	Finanza	2,53
American Express Co	Finanza	2,15
Taiwan Semiconductor...	IT	2,14
Meta Platforms Inc Class A	IT	2,04
% Primi 10 Titoli sul Patrimonio		34,81
Numero Complessivo di Titoli Azionari		55
Numero Complessivo di Titoli Obbligazionari		0

## Distribuzione Settoriale %

	Fondo
<b>Ciclico</b>	<b>27,92</b>
Materie Prime	1,57
Beni di Consumo Ciclici	11,56
Finanza	13,94
Immobiliare	0,85
<b>Sensibile</b>	<b>52,54</b>
Telecomunicazioni	9,34
Energia	-
Beni Industriali	12,44
Tecnologia	30,76
<b>Difensivo</b>	<b>19,54</b>
Beni Difensivi	7,31
Salute	9,30
Servizi di Pubblica Utilità	2,93

## Ripartizione Geografica %

	Fondo
<b>America</b>	<b>49,27</b>
Stati Uniti	49,27
Canada	0,00
America Latina e Centrale	0,00
<b>Europa</b>	<b>39,51</b>
Regno Unito	10,20
Europa Occidentale - Euro	23,22
Europa Occidentale - Non Euro	6,09
Europa dell'Est	0,00
Africa	0,00
Medio Oriente	0,00
<b>Asia</b>	<b>11,23</b>
Giappone	5,94
Australasia	0,00
Asia - Paesi Sviluppati	4,11
Asia - Emergente	1,18

## Anagrafica

Società di Gestione	Schroder Investment Management (Europe) S.A.	Patrimonio Classe (Mln)	0,23 USD	Investimento Min. Ingresso	1.000 EUR
Telefono	+352 341 342 202	(30/01/2026)		Investimento Min. Successivo	1.000 USD
Web	www.schroders.com	Domicilio	LUSSEMBURGO	T.E.R.	2,50%
Data di Partenza	20/10/2021	Valuta del Fondo	EUR	Spese correnti	2,47%
Nome del Gestore	Isabella Hervey-Bathurst	UCITS	Si	Commissione di incentivo	0,00%
	Simon Webber	Inc/Acc	Acc		
		ISIN	LU2391338436		
Data Inizio Gestione	05/10/2021				
NAV (30/01/2026)	EUR 119,57				
Patrimonio Netto (Mln)	78,75 USD				

(31/12/2025)