

Generali Investments SICAV - Absolute Return Multi Strategies GX

Categoria Morningstar™

Alt - Global Macro

Benchmark Morningstar

Morningstar Euro Cautious Global Target

Allocation NR EUR

Usato nel Report

Benchmark Dichiarato

Euro Short Term Rate

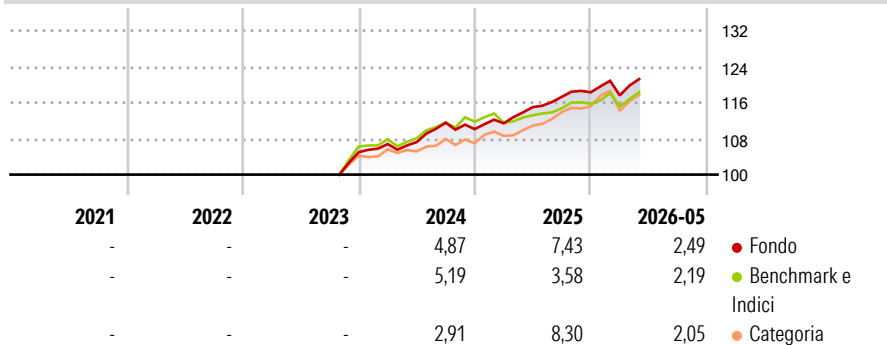
Morningstar Rating™

Senza rating

Obiettivo d'Investimento Dichiarato

Il comparto ha come obiettivo la generazione di un ritorno assoluto in eccesso al tasso EONIA grazie ad un'asset allocation attiva in un portafoglio diversificato di obbligazioni governative e di entità sovranazionali e valute, tenendo in conto le aspettative del gestore sull'evoluzione dei tassi e delle curve dei tassi nei principali mercati dell'area OCSE.

Rendimenti



Misure di Rischio

3Y Alpha	-	3Y Sharpe Ratio	-
3Y Beta	-	3Y Std Dev	-
3Y R-Squared	-	3Y Risk	-
3Y Info Ratio	-	5Y Risk	-
3Y Tracking Error	-	10Y Risk	-

Basati su Morningstar Euro Cautious Global Target Allocation NR EUR (dove applicabile)

Rend. Cumulati %

	Fondo	Bmk	Cat
3-Mesi	3,24	3,35	1,76
6-Mesi	3,17	2,66	2,54
1-Anno	6,57	5,27	7,35
3-Anni Ann.ti	-	-	-
5-Anni Ann.ti	-	-	-
10-Anni Ann.ti	-	-	-

Rendimenti aggiornati al 19/06/2026

Rendimenti

Trimestrali %	Q1	Q2	Q3	Q4
2026	-0,59	-	-	-
2025	1,17	3,23	2,00	0,86
2024	1,72	0,41	4,01	-1,29
2023	-	-	-	-
2022	-	-	-	-


Portafoglio 30/04/2026



Asset Allocation %

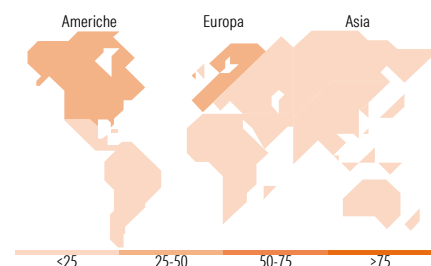
Azioni	11,23
Obbligazioni	77,97
Liquidità	10,79
Altro	0,01

Fixed Income Style Box™



Duration Effettiva
Maturità effettiva
Qualità Credito Media

Fondo



Titoli principali

Nome	Settore	%
Italy (Republic Of) 0%	-	3,98
Italy (Republic Of) 0%	-	3,51
Mexico (United Mexican...)	-	3,05
Italy (Republic Of) 2.95%	-	3,02
Italy (Republic Of) 3.25%	-	3,02
Colombia (Republic Of) 4.5%	-	2,52
Hungary (Republic Of) 5.375%	-	2,24
Colombia (Republic Of) 5.75%	-	2,00
Spain (Kingdom of) 0%	-	1,99
France (Republic Of) 0%	-	1,98
% Primi 10 Titoli sul Patrimonio		27,32
Numero Complessivo di Titoli Azionari		436
Numero Complessivo di Titoli Obbligazionari		92

Fixed Income Sector Weightings %

	Fondo
Governativo	60,05
Societario	31,74
Cartolarizzazioni	0,00
Enti Locali	0,00
Liquidità ed equivalenti	-36,57
Derivati	44,78

Coupon Range %

	Fondo
0 coupon	18,93
Da 0 a 4 cedole	47,96
Da 4 a 6 cedole	21,13
Da 6 a 8 cedole	7,24
Da 8 a 10 cedole	3,64
Da 10 a 12 cedole	1,10
Oltre 12 cedole	0,00

Ripartizione Geografica %

	Fondo
America	45,89
Stati Uniti	45,18
Canada	0,00
America Latina e Centrale	0,71
Europa	38,75
Regno Unito	9,06
Europa Occidentale - Euro	20,49
Europa Occidentale - Non Euro	8,40
Europa dell'Est	0,19
Africa	0,21
Medio Oriente	0,39
Asia	15,36
Giappone	8,14
Australasia	0,00
Asia - Paesi Sviluppati	4,04
Asia - Emergente	3,18

Anagrafica

Società di Gestione	Generali Investments Luxembourg SA	Patrimonio Classe (Mln)	0,07 EUR	Investimento Min. Ingresso	10.000.000 EUR
Telefono	35 228 373 728	Domicilio	LUSSEMBURGO	Investimento Min. Successivo	-
Web	www.generali-investments.lu	Valuta del Fondo	EUR	T.E.R.	0,59%
Data di Partenza	11/10/2023	UCITS	Si	Spese correnti	0,51%
Nome del Gestore	-	Inc/Acc	Acc	Commissione di incentivo	-
Data Inizio Gestione	01/02/2022	ISIN	LU1386167545		
NAV (19/06/2026)	EUR 121,40				

See disclosures for more details

© 2026 Morningstar Italia. Tutti i diritti sono riservati. Le informazioni qui contenute: (1) sono proprietà di Morningstar, (2) non possono essere copiate, (3) non costituiscono consiglio di investimento; (4) sono fornite con scopi informativi; (5) sono ritenute attendibili da Morningstar che, pertanto, ne garantisce il maggior grado di accuratezza e completezza possibile, fatto salvo il caso in cui queste Le siano state fornite in modo errato e/o non completo dalle relative società prodotte; (6) sono estratte dai dati del fondo disponibili e riferiti a date temporali diverse. Morningstar non è responsabile per qualunque danno o perdita derivante da qualunque uso delle informazioni e chi visiona tali informazioni sarà responsabile dell'uso che andrà a farne. Non vi è naturalmente garanzia alcuna che i risultati del passato trovino un riscontro nel futuro.

Generali Investments SICAV - Absolute Return Multi Strategies GX

Patrimonio Netto (Mln)

0,06 EUR

(30/04/2026)

[See disclosures for more details](#)

© 2026 Morningstar Italia. Tutti i diritti sono riservati. Le informazioni qui contenute: (1) sono proprietà di Morningstar, (2) non possono essere copiate, (3) non costituiscono consiglio di investimento; (4) sono fornite con scopi informativi; (5) sono ritenute attendibili da Morningstar che, pertanto, ne garantisce il maggior grado di accuratezza e completezza possibile, fatto salvo il caso in cui queste Le siano state fornite in modo errato e/o non completo dalle relative società prodotte; (6) sono estratte dai dati del fondo disponibili e riferiti a date temporali diverse. Morningstar non è responsabile per qualunque danno o perdita derivante da qualunque uso delle informazioni e chi visiona tali informazioni sarà responsabile dell'uso che andrà a farne. Non vi è naturalmente garanzia alcuna che i risultati del passato trovino un riscontro nel futuro.

