

# Fund Channel Investment Partners - FCH UBS European Opportunity Equity Fund

Categoria Morningstar™  
**Class I EUR (C)**  
 European Equity Fund

Benchmark Morningstar  
 Morningstar Developed Europe Target  
 Market Exposure NR EUR  
 Usato nel Report

Benchmark Dichiarato  
 MSCI Europe NR EUR

Morningstar Rating™  
**★★**

## Obiettivo d'Investimento Dichiarato

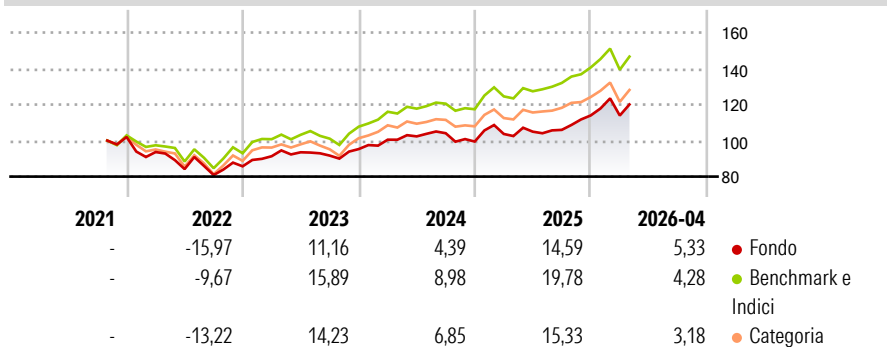
The sub-fund's investment objective is to exploit attractive return opportunities while keeping the level of risk under control by investing in selected equities of various European countries and sectors. The sub-fund invests mainly in equity or Equity-linked instruments (including up to 10% of its net assets in ADR/GDR) of large companies that are based in, or do most of their business in Europe. The sub-fund may also invest up to 10% of its net assets (directly or indirectly via units/shares of UCITS) in small or mid cap companies that are based in, or do most of their business in in the same countries.

## Misure di Rischio

3Y Alpha	-2,83	3Y Sharpe Ratio	0,54
3Y Beta	0,90	3Y Std Dev	10,24
3Y R-Squared	87,99	3Y Risk	-Med
3Y Info Ratio	-1,10	5Y Risk	-
3Y Tracking Error	3,72	10Y Risk	-

Basati su Morningstar Developed Europe Target Market Exposure NR EUR (dove applicabile)

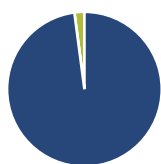
## Rendimenti



Rend. Cumulati %	Fondo	Bmk	Cat	Rendimenti Trimestrali %	Q1	Q2	Q3	Q4
3-Mesi	0,87	0,77	0,85	2026	-0,05	-	-	-
6-Mesi	14,41	12,83	11,99	2025	4,23	1,24	0,95	7,56
1-Anno	15,18	18,67	16,35	2024	5,47	1,84	1,70	-4,44
3-Anni Ann.ti	9,03	14,40	12,87	2023	6,53	2,40	-1,95	3,93
5-Anni Ann.ti	-	-	-	2022	-8,22	-10,10	-3,93	6,01
10-Anni Ann.ti	-	-	-					

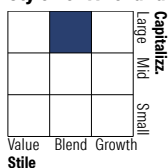
Rendimenti aggiornati al 22/05/2026

## Portafoglio 30/09/2025



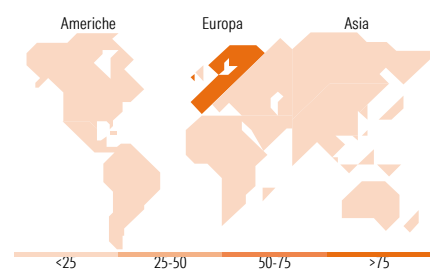
Asset Allocation %	Netta
Azioni	97,94
Obbligazioni	0,00
Liquidità	2,07
Altro	-0,01

## Style Box Azionaria



Mkt Cap %	Fondo
Giant	46,37
Large	38,33
Medium	14,11
Small	1,19
Micro	0,00

Capitalizzazione media di mercato	Fondo
Ave Mkt Cap EUR	51.582,85



## Titoli principali

Nome	Settore	%
ASML Holding NV	🏭	5,60
Schneider Electric SE	⚙️	3,54
Banco Bilbao Vizcaya...	🏦	3,37
Novartis AG Registered Shares	🏥	3,34
AstraZeneca PLC	🏥	3,29
L'Oreal SA	💄	3,26
Unilever PLC	🍷	3,16
Shell PLC	🛢️	2,99
NatWest Group PLC	🏦	2,86
Atlas Copco AB Class A	⚙️	2,80
% Primi 10 Titoli sul Patrimonio		34,21
Numero Complessivo di Titoli Azionari		41
Numero Complessivo di Titoli Obbligazionari		0

## Distribuzione Settoriale %

Distribuzione Settoriale %	Fondo
<b>Ciclico</b>	<b>38,86</b>
Materie Prime	5,68
Beni di Consumo Ciclici	11,09
Finanza	21,04
Immobiliare	1,05
<b>Sensibile</b>	<b>33,37</b>
Telecomunicazioni	2,49
Energia	4,45
Beni Industriali	17,84
Tecnologia	8,59
<b>Difensivo</b>	<b>27,77</b>
Beni Difensivi	11,20
Salute	13,52
Servizi di Pubblica Utilità	3,05

## Ripartizione Geografica %

Ripartizione Geografica %	Fondo
<b>America</b>	<b>0,00</b>
Stati Uniti	0,00
Canada	0,00
America Latina e Centrale	0,00
<b>Europa</b>	<b>100,00</b>
Regno Unito	19,11
Europa Occidentale - Euro	59,41
Europa Occidentale - Non Euro	21,48
Europa dell'Est	0,00
Africa	0,00
Medio Oriente	0,00
<b>Asia</b>	<b>0,00</b>
Giappone	0,00
Australasia	0,00
Asia - Paesi Sviluppati	0,00
Asia - Emergente	0,00

## Anagrafica

Società di Gestione	UBS Asset Management (UK) Ltd	Patrimonio Classe (Mln)	0,01 EUR	Investimento Min. Ingresso	5.000.000 EUR
Telefono	-	Domicilio	LUSSEMBURGO	Investimento Min. Successivo	-
Web	-	Valuta del Fondo	EUR	T.E.R.	-
Data di Partenza	08/10/2021	UCITS	Si	Spese correnti	0,69%
Nome del Gestore	-	Inc/Acc	Acc	Commissione di incentivo	-
Data Inizio Gestione	-	ISIN	LU2351330910		
NAV (22/05/2026)	EUR 1.295,85				

See disclosures for more details

© 2026 Morningstar Italia. Tutti i diritti sono riservati. Le informazioni qui contenute: (1) sono proprietà di Morningstar, (2) non possono essere copiate, (3) non costituiscono consiglio di investimento; (4) sono fornite con scopi informativi; (5) sono ritenute attendibili da Morningstar che, pertanto, ne garantisce il maggior grado di accuratezza e completezza possibile, fatto salvo il caso in cui queste Le siano state fornite in modo errato e/o non completo dalle relative società produttrici; (6) sono estratte dai dati del fondo disponibili e riferiti a date temporali diverse. Morningstar non è responsabile per qualunque danno o perdita derivante da qualunque uso delle informazioni e chi visiona tali informazioni sarà responsabile dell'uso che andrà a farne. Non vi è naturalmente garanzia alcuna che i risultati del passato trovino un riscontro nel futuro.

# Fund Channel Investment Partners - FCH UBS European Opportunity Equity Fund

Patrimonio Netto (Mln)  
**Class I EUR (C)**

20,89 EUR