

# Schroder International Selection Fund Commodity A Accumulation EUR Hedged

## Categoria Morningstar™

Materie Prime - Generiche

## Benchmark Morningstar

Not Categorized  
Usato nel Report

## Benchmark Dichiarato

Bloomberg Commodity TR USD

## Morningstar Rating™

Senza rating

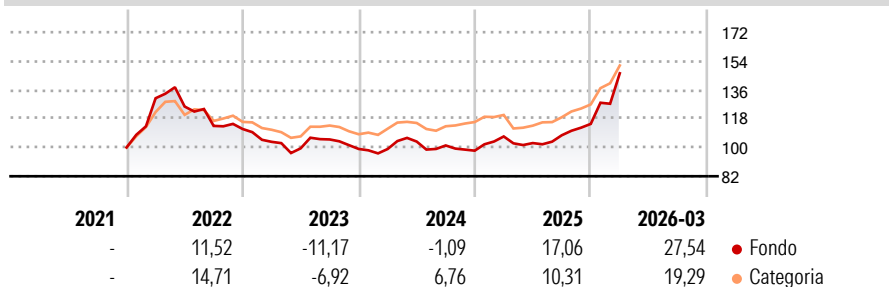
### Obiettivo d'Investimento Dichiarato

The Fund aims to provide capital growth in excess of the Bloomberg Commodity Total return index (BCOMTR Index) after fees have been deducted over a three to five year period by investing in commodity related instruments worldwide. The Fund is actively managed and invests at least two-thirds of its assets in a range of commodity related instruments, principally comprising swaps on eligible commodity financial indices, commodities through eligible assets and to a lesser extent in equity and equity related securities in commodity related industries worldwide.

### Misure di Rischio

3Y Alpha	-	3Y Sharpe Ratio	0,68
3Y Beta	-	3Y Std Dev	14,08
3Y R-Squared	-	3Y Risk	-
3Y Info Ratio	-	5Y Risk	-
3Y Tracking Error	-	10Y Risk	-


### Rendimenti



Rend. Cumulati %	Fondo	Cat	Rendimenti Trimestrali %	Q1	Q2	Q3	Q4
3-Mesi	11,25	11,21	2026	27,54	-	-	-
6-Mesi	32,79	30,03	2025	9,06	-3,87	4,73	6,61
1-Anno	40,68	37,25	2024	-0,03	4,68	-2,36	-3,21
3-Anni Ann.ti	12,54	13,74	2023	-7,21	-3,91	5,59	-5,65
5-Anni Ann.ti	-	-	2022	30,74	-3,97	-9,64	-1,70
10-Anni Ann.ti	-	-					


Rendimenti aggiornati al 29/04/2026

### Portafoglio 31/03/2026



### Fixed Income Style

#### Box™



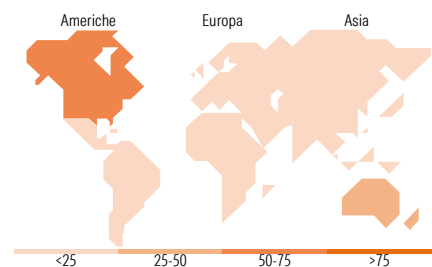
Fondo

Duration Effettiva -

Maturità effettiva -

Qualità Credito Media

### Fondo



### Titoli principali

Nome	Settore	%
CommodityIndexSwap TR...	-	21,83
CommodityIndexSwap TR...	-	14,17
CommodityIndexSwap TR...	-	12,26
United States Treasury Bills...	-	11,44
United States Treasury Bills...	-	11,32
CommodityIndexSwap TR...	-	10,35
United States Treasury Bills...	-	10,24
United States Treasury Bills...	-	10,13
CommodityIndexSwap TR...	-	9,61
CommodityIndexSwap TR...	-	9,47
% Primi 10 Titoli sul Patrimonio		120,82
Numero Complessivo di Titoli Azionari		3
Numero Complessivo di Titoli Obbligazionari		0

### Fixed Income Sector Weightings %

Fondo	Fondo
Governativo	91,17
Societario	0,00
Cartolarizzazioni	0,00
Enti Locali	0,00
Liquidità ed equivalenti	-249,50
Derivati	-0,29

### Coupon Range %

Fondo	Fondo
0 coupon	0,00
Da 0 a 4 cedole	0,00
Da 4 a 6 cedole	0,00
Da 6 a 8 cedole	0,00
Da 8 a 10 cedole	0,00
Da 10 a 12 cedole	0,00
Oltre 12 cedole	0,00

### Ripartizione Geografica %

Fondo	Fondo
<b>America</b>	<b>72,77</b>
Stati Uniti	0,00
Canada	72,77
America Latina e Centrale	0,00
<b>Europa</b>	<b>0,00</b>
Regno Unito	0,00
Europa Occidentale - Euro	0,00
Europa Occidentale - Non Euro	0,00
Europa dell'Est	0,00
Africa	0,00
Medio Oriente	0,00
<b>Asia</b>	<b>27,23</b>
Giappone	0,00
Australasia	27,23
Asia - Paesi Sviluppati	0,00
Asia - Emergente	0,00

### Anagrafica

Società di Gestione	Schroder Investment Management (Europe) S.A.	Patrimonio Classe (Mln)	9,28 EUR	Investimento Min. Ingresso	1.000 EUR
Telefono	+352 341 342 202	Domicilio	LUSSEMBURGO	Investimento Min. Successivo	1.000 EUR
Web	www.schroders.com	Valuta del Fondo	EUR	T.E.R.	-
Data di Partenza	07/12/2021	UCITS	Si	Spese correnti	1,94%
Nome del Gestore	James Luke	Inc/Acc	Acc	Commissione di incentivo	0,00%
	Malcolm Melville	ISIN	LU2399670780		
Data Inizio Gestione	22/02/2021				
NAV (29/04/2026)	EUR 150,94				
Patrimonio Netto (Mln)	146,53 USD				

(31/03/2026)