

FCH Lazard Equity SRI CA Sel G EUR Acc

Categoria Morningstar™

Azionari Europa Large Cap Blend

Benchmark Morningstar

Morningstar Developed Europe Target

Market Exposure NR EUR

Usato nel Report

Benchmark Dichiarato

MSCI Europe NR EUR

Morningstar Rating™

★

Obiettivo d'Investimento Dichiarato

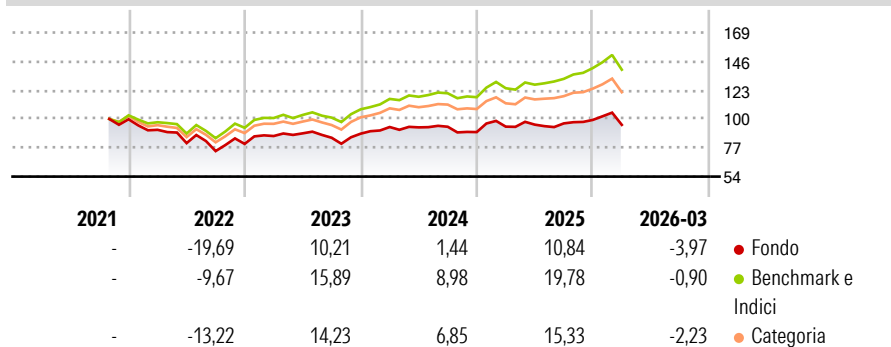
The sub-fund's investment objective is to outperform the benchmark through active management by selecting a portfolio of European securities. The investment manager invests mainly in European equity and equity linked instruments without limitation as to market sectors and geographical distribution but also in terms of weighting of securities.

Misure di Rischio

3Y Alpha	-7,95	3Y Sharpe Ratio	0,09
3Y Beta	1,06	3Y Std Dev	11,50
3Y R-Squared	92,60	3Y Risk	+Med
3Y Info Ratio	-2,54	5Y Risk	-
3Y Tracking Error	3,19	10Y Risk	-

Basati su Morningstar Developed Europe Target Market Exposure NR EUR (dove applicabile)

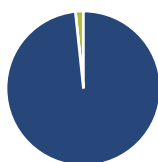
Rendimenti



Rend. Cumulati %	Fondo	Bmk	Cat	Rendimenti Trimestrali %	Q1	Q2	Q3	Q4
3-Mesi	-2,65	0,72	-0,26	2026	-3,97	-	-	-
6-Mesi	-1,15	6,10	4,14	2025	4,87	1,70	1,04	2,87
1-Anno	2,64	13,87	9,96	2024	6,04	-0,32	0,56	-4,56
3-Anni Ann.ti	4,00	12,27	9,69	2023	7,86	2,48	-4,01	3,87
5-Anni Ann.ti	-	-	-	2022	-8,42	-11,62	-7,85	7,68
10-Anni Ann.ti	-	-	-					

Rendimenti aggiornati al 02/04/2026

Portafoglio 28/02/2026



Asset Allocation %

● Azioni	98,35
● Obbligazioni	0,00
● Liquidità	1,66
● Altro	-0,01

Style Box Azionaria

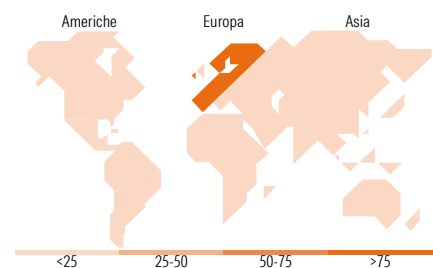


Mkt Cap %

Fondo	53,95
Giant	34,31
Large	10,16
Medium	1,58
Small	0,00

Capitalizzazione media di mercato

Fondo	66.685,14
Ave Mkt Cap EUR	



Titoli principali

Nome	Settore	%
ASML Holding NV	Technology	5,92
Deutsche Telekom AG	Telecommunications	3,89
Banco Santander SA	Banking	3,60
Intesa Sanpaolo	Banking	3,43
Sanofi SA	Pharmaceuticals	3,41
Schneider Electric SE	Electrical Equipment	3,19
Banco Bilbao Vizcaya...	Banking	3,08
SAP SE	Software	2,99
Air Liquide SA	Chemicals	2,77
Airbus SE	Aerospace	2,73
% Primi 10 Titoli sul Patrimonio		35,02
Numero Complessivo di Titoli Azionari		44
Numero Complessivo di Titoli Obbligazionari		0

Distribuzione Settoriale %

	Fondo
Ciclico	39,42
Materie Prime	7,10
Beni di Consumo Ciclici	5,86
Finanza	25,30
Immobiliare	1,17
Sensibile	43,11
Telecomunicazioni	8,74
Energia	1,95
Beni Industriali	19,36
Tecnologia	13,07
Difensivo	17,47
Beni Difensivi	5,23
Salute	9,55
Servizi di Pubblica Utilità	2,68

Ripartizione Geografica %

	Fondo
America	0,00
Stati Uniti	0,00
Canada	0,00
America Latina e Centrale	0,00
Europa	98,24
Regno Unito	0,00
Europa Occidentale - Euro	95,93
Europa Occidentale - Non Euro	2,31
Europa dell'Est	0,00
Africa	0,00
Medio Oriente	0,00
Asia	1,76
Giappone	0,00
Australasia	0,00
Asia - Paesi Sviluppati	1,76
Asia - Emergente	0,00

Anagrafica

Società di Gestione	Lazard Frères Gestion SAS	Patrimonio Classe (Mln)	3,35 EUR	Investimento Min. Ingresso	-
Telefono	-	(02/04/2026)	-	Investimento Min. Successivo	-
Web	-	Domicilio	LUSSEMBURGO	T.E.R.	-
Data di Partenza	07/10/2021	Valuta del Fondo	EUR	Spese correnti	2,15%
Nome del Gestore	-	UCITS	Si	Commissione di incentivo	-
Data Inizio Gestione	-	Inc/Acc	Acc		
NAV (02/04/2026)	EUR 4,81	ISIN	LU2351332023		
Patrimonio Netto (Mln)	24,59 EUR				

(28/02/2026)