

# FCH JPMorgan US Equity Focus G EUR Hgd Acc

**Categoria Morningstar™**

Azionari Altri Settori

**Benchmark Morningstar**

Not Categorized

Usato nel Report

**Benchmark Dichiarato**

S&amp;P 500 NR USD

**Morningstar Rating™**

Senza rating

**Obiettivo d'Investimento Dichiarato**

The sub-fund's investment objective is to provide long-term capital growth by investing in a concentrated portfolio of US companies. The sub-fund aims to outperform its benchmark over a full market cycle (three to five years). The sub-fund will mainly invest in equities of companies that are based in, or do most of their business, in the United States of America. The sub-fund may also invest up to 20% in ADR/GDR and up to 10% in REITS. The sub-fund may invest up to 10% of its net assets in units/shares of UCITS.

**Misure di Rischio**

3Y Alpha	-	3Y Sharpe Ratio	1,25
3Y Beta	-	3Y Std Dev	12,20
3Y R-Squared	-	3Y Risk	-
3Y Info Ratio	-	5Y Risk	-
3Y Tracking Error	-	10Y Risk	-

**Rendimenti**


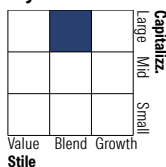
**Rend. Cumulati %**

	Fondo
3-Mesi	-0,19
6-Mesi	5,61
1-Anno	6,77
3-Anni Ann.ti	17,19
5-Anni Ann.ti	-
10-Anni Ann.ti	-

Rendimenti aggiornati al 28/01/2026

**Rendimenti**

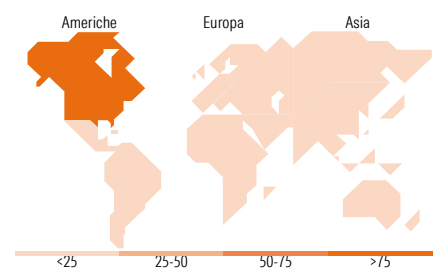
	Q1	Q2	Q3	Q4
<b>Trimestrali %</b>				
2026	-	-	-	-
2025	-5,76	8,66	4,85	0,86
2024	12,21	3,23	4,27	1,99
2023	7,64	9,48	-2,95	10,42
2022	-1,65	-16,59	-6,78	2,53

**Portafoglio 31/12/2025**

**Style Box Azionaria**

**Mkt Cap %**

	Fondo
Giant	46,72
Large	36,02
Medium	16,55
Small	0,70
Micro	0,00

**Capitalizzazione media di mercato**

	Fondo
Ave Mkt Cap USD	452.693,64


**Titoli principali**

Nome	Settore	%
NVIDIA Corp	📡	7,86
Microsoft Corp	📡	6,22
Alphabet Inc Class C	📡	5,43
Amazon.com Inc	📡	4,61
Broadcom Inc	📡	4,55
Apple Inc	📡	4,42
Meta Platforms Inc Class A	📡	3,64
Capital One Financial Corp	📡	3,26
Loews Corp	📡	3,16
Berkshire Hathaway Inc Class B	📡	2,92
% Primi 10 Titoli sul Patrimonio		46,07
Numero Complessivo di Titoli Azionari		40
Numero Complessivo di Titoli Obbligazionari		0

**Distribuzione Settoriale %**

	Fondo
<b>Ciclico</b>	<b>33,32</b>
Materie Prime	1,75
Beni di Consumo Ciclici	12,73
Finanza	16,52
Immobiliare	2,32
<b>Sensibile</b>	<b>53,79</b>
Telecomunicazioni	11,67
Energia	4,91
Beni Industriali	6,85
Tecnologia	30,36
<b>Difensivo</b>	<b>12,88</b>
Beni Difensivi	1,93
Salute	8,57
Servizi di Pubblica Utilità	2,38

**Ripartizione Geografica %**

	Fondo
<b>America</b>	<b>100,00</b>
Stati Uniti	98,34
Canada	1,66
America Latina e Centrale	0,00
<b>Europa</b>	<b>0,00</b>
Regno Unito	0,00
Europa Occidentale - Euro	0,00
Europa Occidentale - Non Euro	0,00
Europa dell'Est	0,00
Africa	0,00
Medio Oriente	0,00
<b>Asia</b>	<b>0,00</b>
Giappone	0,00
Australasia	0,00
Asia - Paesi Sviluppati	0,00
Asia - Emergente	0,00

**Anagrafica**

Società di Gestione	JP Morgan Investment Mgmt Inc	Patrimonio Classe (Mln)	1,71 EUR	Investimento Min. Ingresso	-
Telefono	+1 513 9853200	Domicilio	LUSSEMBURGO	Investimento Min. Successivo	-
Web	www.jpmorgan.com	Valuta del Fondo	EUR	T.E.R.	-
Data di Partenza	08/10/2021	UCITS	Si	Spese correnti	2,00%
Nome del Gestore	-	Inc/Acc	Acc	Commissione di incentivo	-
Data Inizio Gestione	-	ISIN	LU2351337766		
NAV (28/01/2026)	EUR 6,99				
Patrimonio Netto (Mln)	748,64 USD				