

# PriveEdge - Comgest Quality Growth Europe ex-UK, (EUR) PA

## Categoria Morningstar™

Azionari Europa ex UK Large Cap

## Benchmark Morningstar

Morningstar Developed Europe ex-UK

Target Market Exposure NR EUR

Usato nel Report

## Benchmark Dichiarato

MSCI Europe Ex UK NR EUR

## Morningstar Rating™

Senza rating

### Obiettivo d'Investimento Dichiarato

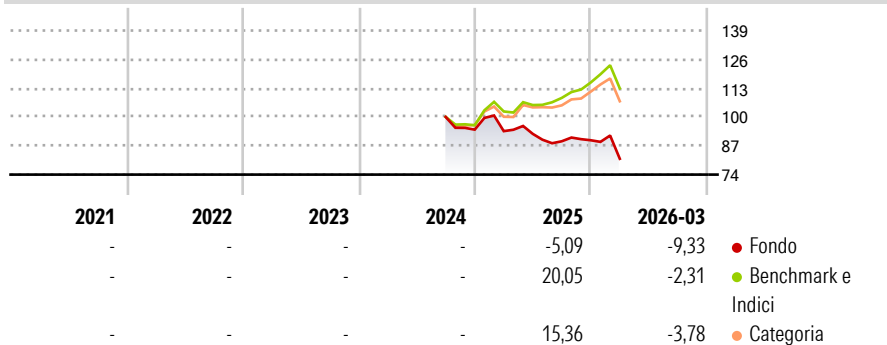
The Sub-Fund's objective is to seek long term capital appreciation by investing at least 2/3rd of its assets in a portfolio of equity securities of companies located in Europe. The Investment Manager's intention is to focus its selection on a quality portfolio of companies having their headquarters or carrying out their predominant activities in any European country. The Investment Manager intends to also invest in shares or equity linked securities including depositary receipts, preferred stock, convertible bonds and debentures which are convertible into equity securities, issued primarily by companies having their headquarters or carrying out their predominant activities in any European country with the exception of the United Kingdom...

### Misure di Rischio

3Y Alpha	-	3Y Sharpe Ratio	-
3Y Beta	-	3Y Std Dev	-
3Y R-Squared	-	3Y Risk	-
3Y Info Ratio	-	5Y Risk	-
3Y Tracking Error	-	10Y Risk	-

Basati su Morningstar Developed Europe ex-UK Target Market Exposure NR EUR (dove applicabile)

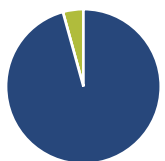
### Rendimenti



Rend. Cumulati %	Fondo	Bmk	Cat	Rendimenti Trimestrali %	Q1	Q2	Q3	Q4
3-Mesi	-8,28	0,23	-0,03	2026	-9,33	-	-	-
6-Mesi	-7,12	8,73	9,22	2025	-0,73	-1,30	-3,62	0,51
1-Anno	-2,21	27,01	27,26	2024	-	-	-	-5,71
3-Anni Ann.ti	-	-	-	2023	-	-	-	-
5-Anni Ann.ti	-	-	-	2022	-	-	-	-
10-Anni Ann.ti	-	-	-					

Rendimenti aggiornati al 09/04/2026

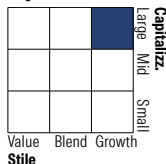
### Portafoglio 28/02/2026



#### Asset Allocation %

Azioni	95,71
Obbligazioni	0,00
Liquidità	4,29
Altro	0,00

#### Style Box Azionaria

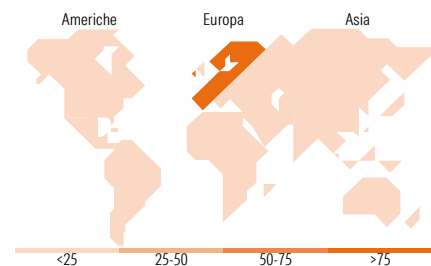


#### Mkt Cap %

Giant	56,87
Large	31,43
Medium	11,70
Small	0,00
Micro	0,00

#### Capitalizzazione media di mercato

Ave Mkt Cap EUR	87.593,46
-----------------	-----------



### Titoli principali

Nome	Settore	%
Air Liquide SA	Industria	7,00
ASML Holding NV	Tecnologia	6,87
L'Oreal SA	Beni di Consumo	6,51
Schneider Electric SE	Energia	6,21
Industria De Diseno Textil...	Industria	5,40
Assa Abloy AB Class B	Industria	4,86
Alcon Inc	Salute	4,60
Novonesis (Novozymes) B...	Industria	4,57
Atlas Copco AB Class A	Industria	4,42
SAP SE	Tecnologia	4,36
% Primi 10 Titoli sul Patrimonio		54,81
Numero Complessivo di Titoli Azionari		23
Numero Complessivo di Titoli Obbligazionari		0

### Distribuzione Settoriale %

	Fondo
<b>Ciclico</b>	<b>36,10</b>
Materie Prime	16,24
Beni di Consumo Ciclici	16,51
Finanza	3,35
Immobiliare	-
<b>Sensibile</b>	<b>30,48</b>
Telecomunicazioni	-
Energia	-
Beni Industriali	17,78
Tecnologia	12,69
<b>Difensivo</b>	<b>33,42</b>
Beni Difensivi	21,02
Salute	12,40
Servizi di Pubblica Utilità	-

### Ripartizione Geografica %

	Fondo
<b>America</b>	<b>7,77</b>
Stati Uniti	7,77
Canada	0,00
America Latina e Centrale	0,00
<b>Europa</b>	<b>92,23</b>
Regno Unito	0,00
Europa Occidentale - Euro	54,66
Europa Occidentale - Non Euro	37,57
Europa dell'Est	0,00
Africa	0,00
Medio Oriente	0,00
<b>Asia</b>	<b>0,00</b>
Giappone	0,00
Australasia	0,00
Asia - Paesi Sviluppati	0,00
Asia - Emergente	0,00

### Anagrafica

Società di Gestione	Comgest SA	Patrimonio Classe (Mln)	1,33 USD	Investimento Min. Ingresso	3.000 EUR
Telefono	01 44 94 19 00	(09/04/2026)		Investimento Min. Successivo	1 EUR
Web	www.comgest.com	Domicilio	LUSSEMBURGO	T.E.R.	-
Data di Partenza	14/10/2021	Valuta del Fondo	EUR	Spese correnti	1,84%
Nome del Gestore	-	UCITS	Si	Commissione di incentivo	-

# PrivilEdge - Comgest Quality Growth Europe ex-UK, (EUR) PA

---

Data Inizio Gestione	10/05/2021	Inc/Acc	Acc
NAV <small>(09/04/2026)</small>	EUR 8,73	ISIN	LU2331965413
Patrimonio Netto (Mln) <small>(28/02/2026)</small>	23,01 EUR		