

BL-Equities Emerging Markets A

Categoria Morningstar™

Azionari Paesi Emergenti

Benchmark Morningstar

Morningstar Emerging Markets Target

Market Exposure NR USD

Usato nel Report

Benchmark Dichiarato

MSCI EM NR USD

Morningstar Rating™

Senza rating

Obiettivo d'Investimento Dichiarato

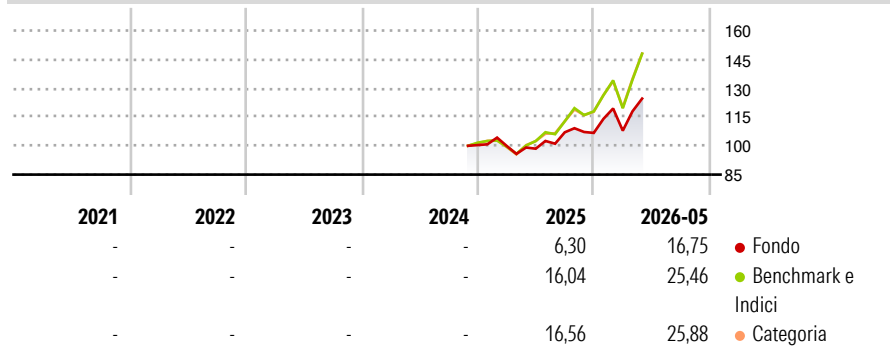
To achieve a capital gain over the long term. The sub-fund is actively managed without reference to an index. The sub-fund invests up to a minimum of 75% of its net assets in shares issued by companies incorporated or carrying out the majority of their business in emerging countries. The sub-fund may invest directly in China A shares listed on the markets of the People's Republic of China, through China Connect.

Misure di Rischio

3Y Alpha	-	3Y Sharpe Ratio	-
3Y Beta	-	3Y Std Dev	-
3Y R-Squared	-	3Y Risk	-
3Y Info Ratio	-	5Y Risk	-
3Y Tracking Error	-	10Y Risk	-

Basati su Morningstar Emerging Markets Target Market Exposure NR USD (dove applicabile)

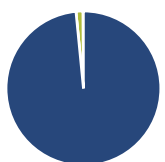
Rendimenti



Rend. Cumulati %	Fondo	Bmk	Cat	Rendimenti Trimestrali %	Q1	Q2	Q3	Q4
3-Mesi	13,44	19,75	19,98	2026	1,10	-	-	-
6-Mesi	20,43	26,73	27,39	2025	-0,46	-1,43	8,66	-0,29
1-Anno	27,68	43,83	44,41	2024	-	-	-	-
3-Anni Ann.ti	-	-	-	2023	-	-	-	-
5-Anni Ann.ti	-	-	-	2022	-	-	-	-
10-Anni Ann.ti	-	-	-					

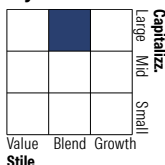
Rendimenti aggiornati al 25/06/2026

Portafoglio 31/03/2026



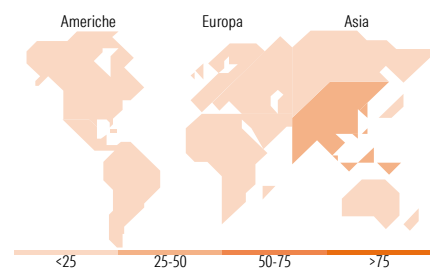
Asset Allocation %	Netta
Azioni	98,67
Obbligazioni	0,00
Liquidità	1,44
Altro	-0,11

Style Box Azionaria



Mkt Cap %	Fondo
Giant	49,36
Large	24,58
Medium	22,44
Small	3,62
Micro	0,00

Capitalizzazione media di mercato	Fondo
Ave Mkt Cap USD	36.737,13



Titoli principali

Nome	Settore	%
Taiwan Semiconductor...	Industria	9,71
Samsung Electronics Co Ltd	Industria	8,60
Tencent Holdings Ltd	Informatica	5,57
Alibaba Group Holding Ltd...	Informatica	3,31
Foshan Haitian Flavouring...	Alimentari	2,28
Ambev SA	Alimentari	2,18
Raia Drogasil SA	Alimentari	2,12
Asian Paints Ltd	Industria	2,12
Fuyao Glass Industry Group...	Industria	2,06
Kimberly - Clark de Mexico...	Alimentari	2,03
% Primi 10 Titoli sul Patrimonio		39,99
Numero Complessivo di Titoli Azionari		55
Numero Complessivo di Titoli Obbligazionari		0

Distribuzione Settoriale %

Distribuzione Settoriale %	Fondo
Ciclico	20,71
Materie Prime	3,94
Beni di Consumo Ciclici	12,06
Finanza	4,71
Immobiliare	-
Sensibile	49,56
Telecomunicazioni	7,09
Energia	-
Beni Industriali	9,66
Tecnologia	32,81
Difensivo	29,72
Beni Difensivi	20,08
Salute	9,64
Servizi di Pubblica Utilità	-

Ripartizione Geografica %

Ripartizione Geografica %	Fondo
America	12,23
Stati Uniti	0,00
Canada	0,00
America Latina e Centrale	12,23
Europa	3,58
Regno Unito	0,00
Europa Occidentale - Euro	0,00
Europa Occidentale - Non Euro	0,00
Europa dell'Est	0,00
Africa	3,58
Medio Oriente	0,00
Asia	84,19
Giappone	0,00
Australasia	0,00
Asia - Paesi Sviluppati	41,68
Asia - Emergente	42,52

Anagrafica

Società di Gestione	BLI - Banque de Luxembourg Investments SA	Patrimonio Classe (Mln)	0,01 USD	Investimento Min. Ingresso	-
		(25/06/2026)		Investimento Min. Successivo	-
		Domicilio	LUSSEMBURGO	T.E.R.	1,96%
Telefono	+352 26 26 99-1	Valuta del Fondo	USD	Spese correnti	1,50%
Web	www.banquedeluxembourg.com	UCITS	Si	Commissione di incentivo	0,00%
		Inc/Acc	Inc		
Data di Partenza	13/11/2024	ISIN	LU2292332975		
Nome del Gestore	Marc Erpelding				
Data Inizio Gestione	26/10/2021				

See disclosures for more details

© 2026 Morningstar Italia. Tutti i diritti sono riservati. Le informazioni qui contenute: (1) sono proprietà di Morningstar, (2) non possono essere copiate, (3) non costituiscono consiglio di investimento; (4) sono fornite con scopi informativi; (5) sono ritenute attendibili da Morningstar che, pertanto, ne garantisce il maggior grado di accuratezza e completezza possibile, fatto salvo il caso in cui queste Le siano state fornite in modo accurato e/o non completo dalle relative società prodotte; (6) sono estratte dai dati del fondo disponibili e riferiti a date temporali diverse. Morningstar non è responsabile per qualunque danno o perdita derivante da qualunque uso delle informazioni e chi visiona tali informazioni sarà responsabile dell'uso che andrà a farne. Non vi è naturalmente garanzia alcuna che i risultati del passato trovino un riscontro nel futuro.

BL-Equities Emerging Markets A

NAV (25/06/2026)

USD 134,28

Patrimonio Netto (Mln)

25,47 USD

(31/03/2026)