

BL-Equities Emerging Markets BC

Categoria Morningstar™

Azionari Paesi Emergenti

Benchmark Morningstar

Morningstar Emerging Markets Target

Market Exposure NR USD

Usato nel Report

Benchmark Dichiarato

MSCI EM NR USD

Morningstar Rating™

★

Obiettivo d'Investimento Dichiarato

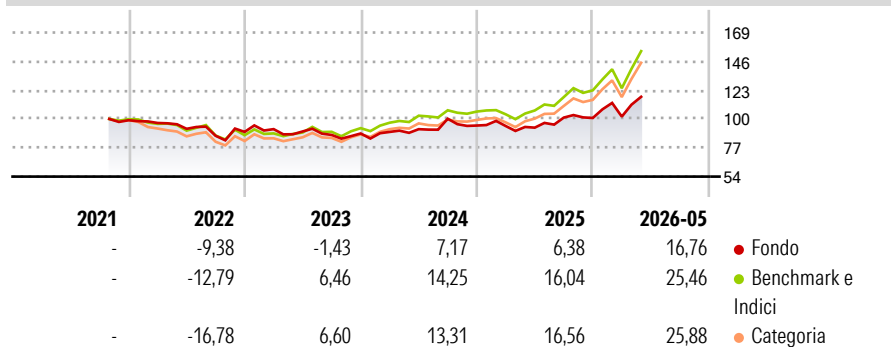
To achieve a capital gain over the long term. The sub-fund is actively managed without reference to an index. The sub-fund invests up to a minimum of 75% of its net assets in shares issued by companies incorporated or carrying out the majority of their business in emerging countries. The sub-fund may invest directly in China A shares listed on the markets of the People's Republic of China, through China Connect.

Misure di Rischio

3Y Alpha	-7,04	3Y Sharpe Ratio	0,55
3Y Beta	0,88	3Y Std Dev	14,41
3Y R-Squared	88,09	3Y Risk	-Med
3Y Info Ratio	-1,75	5Y Risk	-
3Y Tracking Error	6,06	10Y Risk	-

Basati su Morningstar Emerging Markets Target Market Exposure NR USD (dove applicabile)

Rendimenti



Rend. Cumulati %

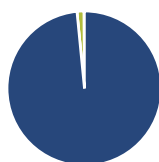
	Fondo	Bmk	Cat
3-Mesi	13,44	19,75	19,98
6-Mesi	20,37	26,73	27,39
1-Anno	27,65	43,83	44,41
3-Anni Ann.ti	10,07	20,18	19,26
5-Anni Ann.ti	-	-	-
10-Anni Ann.ti	-	-	-

Rendimenti aggiornati al 25/06/2026

Rendimenti Trimestrali %

	Q1	Q2	Q3	Q4
2026	1,07	-	-	-
2025	-0,43	-1,37	8,64	-0,29
2024	1,43	2,45	9,07	-5,44
2023	2,45	-2,04	-3,08	1,33
2022	-2,21	-4,81	-6,04	3,60

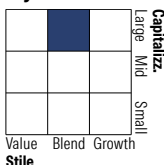
Portafoglio 31/03/2026



Asset Allocation %

● Azioni	98,67
● Obbligazioni	0,00
● Liquidità	1,44
● Altro	-0,11

Style Box Azionaria



Mkt Cap %

Fondo	49,36
Giant	19,75
Large	24,58
Medium	22,44
Small	3,62
Micro	0,00

Capitalizzazione media di mercato

Fondo	36.737,1
Ave Mkt Cap USD	3



Titoli principali

Nome	Settore	%
Taiwan Semiconductor...	📱	9,71
Samsung Electronics Co Ltd	📱	8,60
Tencent Holdings Ltd	📱	5,57
Alibaba Group Holding Ltd...	📱	3,31
Foshan Haitian Flavouring...	🍲	2,28
Ambev SA	🍺	2,18
Raia Drogasil SA	🏪	2,12
Asian Paints Ltd	🎨	2,12
Fuyao Glass Industry Group...	🏠	2,06
Kimberly - Clark de Mexico...	🧻	2,03
% Primi 10 Titoli sul Patrimonio		39,99
Numero Complessivo di Titoli Azionari		55
Numero Complessivo di Titoli Obbligazionari		0

Distribuzione Settoriale %

	Fondo
Ciclico	20,71
Materie Prime	3,94
Beni di Consumo Ciclici	12,06
Finanza	4,71
Immobiliare	-
Sensibile	49,56
Telecomunicazioni	7,09
Energia	-
Beni Industriali	9,66
Tecnologia	32,81
Difensivo	29,72
Beni Difensivi	20,08
Salute	9,64
Servizi di Pubblica Utilità	-

Ripartizione Geografica %

	Fondo
America	12,23
Stati Uniti	0,00
Canada	0,00
America Latina e Centrale	12,23
Europa	3,58
Regno Unito	0,00
Europa Occidentale - Euro	0,00
Europa Occidentale - Non Euro	0,00
Europa dell'Est	0,00
Africa	3,58
Medio Oriente	0,00
Asia	84,19
Giappone	0,00
Australasia	0,00
Asia - Paesi Sviluppati	41,68
Asia - Emergente	42,52

Anagrafica

Società di Gestione	BLI - Banque de Luxembourg Investments SA	Patrimonio Classe (Mln)	0,01 EUR	Investimento Min. Ingresso	-
		(25/06/2026)		Investimento Min. Successivo	-
		Domicilio	LUSSEMBURGO	T.E.R.	1,91%
Telefono	+352 26 26 99-1	Valuta del Fondo	EUR	Spese correnti	1,50%
Web	www.banquedeluxembourg.com	UCITS	Si	Commissione di incentivo	0,00%
		Inc/Acc	Acc		
Data di Partenza	26/10/2021	ISIN	LU2292333270		
Nome del Gestore	Marc Erpelding				
Data Inizio Gestione	26/10/2021				

See disclosures for more details

© 2026 Morningstar Italia. Tutti i diritti sono riservati. Le informazioni qui contenute: (1) sono proprietà di Morningstar, (2) non possono essere copiate, (3) non costituiscono consiglio di investimento; (4) sono fornite con scopi informativi; (5) sono ritenute attendibili da Morningstar che, pertanto, ne garantisce il maggior grado di accuratezza e completezza possibile, fatto salvo il caso in cui queste Le siano state fornite in modo errato e/o non completo dalle relative società prodotte; (6) sono estratte dai dati del fondo disponibili e riferiti a date temporali diverse. Morningstar non è responsabile per qualunque danno o perdita derivante da qualunque uso delle informazioni e chi visiona tali informazioni sarà responsabile dell'uso che andrà a farne. Non vi è naturalmente garanzia alcuna che i risultati del passato trovino un riscontro nel futuro.

BL-Equities Emerging Markets BC

NAV (25/06/2026)

EUR 118,77

Patrimonio Netto (Mln)

25,47 USD

(31/03/2026)

[See disclosures for more details](#)

© 2026 Morningstar Italia. Tutti i diritti sono riservati. Le informazioni qui contenute: (1) sono proprietà di Morningstar, (2) non possono essere copiate, (3) non costituiscono consiglio di investimento; (4) sono fornite con scopi informativi; (5) sono ritenute attendibili da Morningstar che, pertanto, ne garantisce il maggior grado di accuratezza e completezza possibile, fatto salvo il caso in cui queste Le siano state fornite in modo errato e/o non completo dalle relative società prodotte; (6) sono estratte dai dati del fondo disponibili e riferiti a date temporali diverse. Morningstar non è responsabile per qualunque danno o perdita derivante da qualunque uso delle informazioni e chi visiona tali informazioni sarà responsabile dell'uso che andrà a farne. Non vi è naturalmente garanzia alcuna che i risultati del passato trovino un riscontro nel futuro.