

# BL-Equities Emerging Markets BCM

## Categoria Morningstar™

Azionari Paesi Emergenti

## Benchmark Morningstar

Morningstar Emerging Markets Target

Market Exposure NR USD

Usato nel Report

## Benchmark Dichiarato

MSCI EM NR USD

## Morningstar Rating™

Senza rating

### Obiettivo d'Investimento Dichiarato

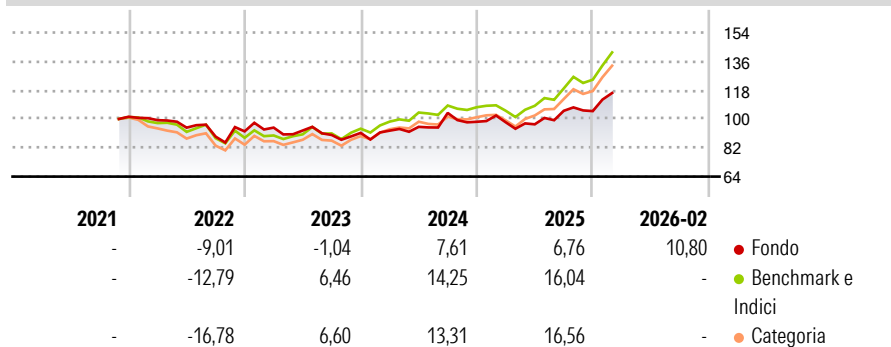
To achieve a capital gain over the long term. The sub-fund is actively managed without reference to an index. The sub-fund invests up to a minimum of 75% of its net assets in shares issued by companies incorporated or carrying out the majority of their business in emerging countries. The sub-fund may invest directly in China A shares listed on the markets of the People's Republic of China, through China Connect.

### Misure di Rischio

3Y Alpha	-7,72	3Y Sharpe Ratio	0,42
3Y Beta	0,98	3Y Std Dev	12,01
3Y R-Squared	83,25	3Y Risk	-
3Y Info Ratio	-1,68	5Y Risk	-
3Y Tracking Error	5,62	10Y Risk	-

Basati su Morningstar Emerging Markets Target Market Exposure NR USD (dove applicabile)

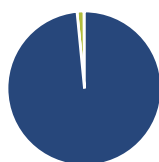
### Rendimenti



Rend. Cumulati %	Fondo	Bmk	Cat	Rendimenti Trimestrali %	Q1	Q2	Q3	Q4
3-Mesi	10,50	19,75	19,98	2026	-	-	-	-
6-Mesi	16,09	26,73	27,39	2025	-0,33	-1,29	8,75	-0,20
1-Anno	15,34	43,83	44,41	2024	1,54	2,55	9,17	-5,33
3-Anni Ann.ti	6,63	20,18	19,26	2023	2,54	-1,94	-2,97	1,43
5-Anni Ann.ti	-	-	-	2022	-2,10	-4,72	-5,94	3,71
10-Anni Ann.ti	-	-	-					

Rendimenti aggiornati al 04/03/2026

### Portafoglio 31/03/2026



#### Asset Allocation %

Azioni	98,67
Obbligazioni	0,00
Liquidità	1,44
Altro	-0,11

#### Style Box Azionaria

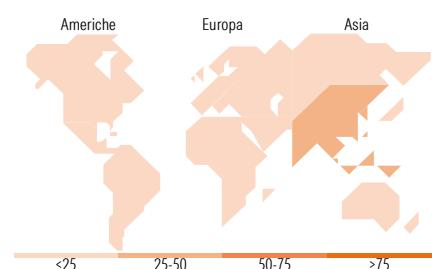


#### Mkt Cap %

Giant	49,36
Large	24,58
Medium	22,44
Small	3,62
Micro	0,00

#### Capitalizzazione media di mercato

Ave Mkt Cap USD	36.737,1
	3



### Titoli principali

Nome	Settore	%
Taiwan Semiconductor...	📠	9,71
Samsung Electronics Co Ltd	📠	8,60
Tencent Holdings Ltd	📠	5,57
Alibaba Group Holding Ltd...	📠	3,31
Foshan Haitian Flavouring...	📠	2,28
Ambev SA	📠	2,18
Raia Drogasil SA	📠	2,12
Asian Paints Ltd	📠	2,12
Fuyao Glass Industry Group...	📠	2,06
Kimberly - Clark de Mexico...	📠	2,03
% Primi 10 Titoli sul Patrimonio		39,99
Numero Complessivo di Titoli Azionari		55
Numero Complessivo di Titoli Obbligazionari		0

### Distribuzione Settoriale %

	Fondo
<b>Ciclico</b>	<b>20,71</b>
Materie Prime	3,94
Beni di Consumo Ciclici	12,06
Finanza	4,71
Immobiliare	-
<b>Sensibile</b>	<b>49,56</b>
Telecomunicazioni	7,09
Energia	-
Beni Industriali	9,66
Tecnologia	32,81
<b>Difensivo</b>	<b>29,72</b>
Beni Difensivi	20,08
Salute	9,64
Servizi di Pubblica Utilità	-

### Ripartizione Geografica %

	Fondo
<b>America</b>	<b>12,23</b>
Stati Uniti	0,00
Canada	0,00
America Latina e Centrale	12,23
<b>Europa</b>	<b>3,58</b>
Regno Unito	0,00
Europa Occidentale - Euro	0,00
Europa Occidentale - Non Euro	0,00
Europa dell'Est	0,00
Africa	3,58
Medio Oriente	0,00
<b>Asia</b>	<b>84,19</b>
Giappone	0,00
Australasia	0,00
Asia - Paesi Sviluppati	41,68
Asia - Emergente	42,52

### Anagrafica

Società di Gestione	BLI - Banque de Luxembourg Investments SA	Patrimonio Classe (Mln)	0,64 EUR	Investimento Min. Ingresso	-
		(20/02/2026)		Investimento Min. Successivo	-
		Domicilio	LUSSEMBURGO	T.E.R.	-
Telefono	+352 26 26 99-1	Valuta del Fondo	EUR	Spese correnti	1,10%
Web	www.banquedeluxembourg.com	UCITS	Si	Commissione di incentivo	0,00%
		Inc/Acc	Acc		
Data di Partenza	15/11/2021	ISIN	LU2292333783		
Nome del Gestore	Marc Erpelding				
Data Inizio Gestione	26/10/2021				

See disclosures for more details

© 2026 Morningstar Italia. Tutti i diritti sono riservati. Le informazioni qui contenute: (1) sono proprietà di Morningstar, (2) non possono essere copiate, (3) non costituiscono consiglio di investimento; (4) sono fornite con scopi informativi; (5) sono ritenute attendibili da Morningstar che, pertanto, ne garantisce il maggior grado di accuratezza e completezza possibile, fatto salvo il caso in cui queste Le siano state fornite in modo errato e/o non completo dalle relative società prodotte; (6) sono estratte dai dati del fondo disponibili e riferiti a date temporali diverse. Morningstar non è responsabile per qualunque danno o perdita derivante da qualunque uso delle informazioni e chi visiona tali informazioni sarà responsabile dell'uso che andrà a farne. Non vi è naturalmente garanzia alcuna che i risultati del passato trovino un riscontro nel futuro.

# BL-Equities Emerging Markets BCM

NAV (04/03/2026)

EUR 110,00

Patrimonio Netto (Mln)

25,47 USD

(31/03/2026)

[See disclosures for more details](#)

© 2026 Morningstar Italia. Tutti i diritti sono riservati. Le informazioni qui contenute: (1) sono proprietà di Morningstar, (2) non possono essere copiate, (3) non costituiscono consiglio di investimento; (4) sono fornite con scopi informativi; (5) sono ritenute attendibili da Morningstar che, pertanto, ne garantisce il maggior grado di accuratezza e completezza possibile, fatto salvo il caso in cui queste Le siano state fornite in modo errato e/o non completo dalle relative società prodotte; (6) sono estratte dai dati del fondo disponibili e riferiti a date temporali diverse. Morningstar non è responsabile per qualunque danno o perdita derivante da qualunque uso delle informazioni e chi visiona tali informazioni sarà responsabile dell'uso che andrà a farne. Non vi è naturalmente garanzia alcuna che i risultati del passato trovino un riscontro nel futuro.