

BL-Equities Emerging Markets BM

Categoria Morningstar™

Azionari Paesi Emergenti

Benchmark Morningstar

Morningstar Emerging Markets Target

Market Exposure NR USD

Usato nel Report

Benchmark Dichiarato

MSCI EM NR USD

Morningstar Rating™

★

Obiettivo d'Investimento Dichiarato

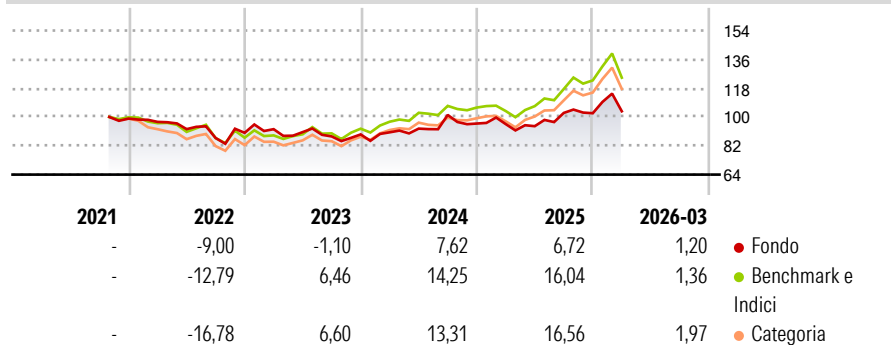
To achieve a capital gain over the long term. The sub-fund is actively managed without reference to an index. The sub-fund invests up to a minimum of 75% of its net assets in shares issued by companies incorporated or carrying out the majority of their business in emerging countries. The sub-fund may invest directly in China A shares listed on the markets of the People's Republic of China, through China Connect.

Misure di Rischio

3Y Alpha	-7,09	3Y Sharpe Ratio	0,13
3Y Beta	0,95	3Y Std Dev	13,49
3Y R-Squared	87,29	3Y Risk	Med
3Y Info Ratio	-1,49	5Y Risk	-
3Y Tracking Error	5,58	10Y Risk	-

Basati su Morningstar Emerging Markets Target Market Exposure NR USD (dove applicabile)

Rendimenti



Rend. Cumulati %

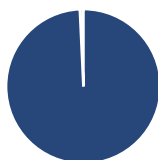
	Fondo	Bmk	Cat
3-Mesi	4,38	-	-
6-Mesi	4,08	-	-
1-Anno	11,04	-	-
3-Anni Ann.ti	4,96	-	-
5-Anni Ann.ti	-	-	-
10-Anni Ann.ti	-	-	-

Rendimenti aggiornati al 01/04/2026

Rendimenti Trimestrali %

	Q1	Q2	Q3	Q4
2026	1,20	-	-	-
2025	-0,37	-1,34	8,78	-0,20
2024	1,48	2,56	9,21	-5,31
2023	2,53	-1,98	-2,97	1,41
2022	-2,09	-4,68	-5,98	3,71

Portafoglio 31/12/2025



Asset Allocation %

● Azioni	99,42
● Obbligazioni	0,00
● Liquidità	0,66
● Altro	-0,08

Style Box Azionaria

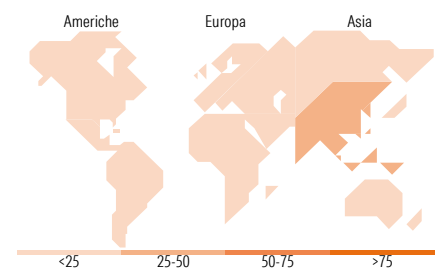


Mkt Cap %

	Fondo
Giant	47,92
Large	20,50
Medium	26,32
Small	5,26
Micro	0,00

Capitalizzazione media di mercato

	Fondo
Ave Mkt Cap USD	32.071,99



Titoli principali

Nome	Settore	%
Taiwan Semiconductor...	📠	9,93
Samsung Electronics Co Ltd	📠	7,45
Tencent Holdings Ltd	📠	6,19
Alibaba Group Holding Ltd...	📠	4,33
Raia Drogasil SA	📠	2,83
S-1 Corp	⚙️	2,47
Hong Kong Exchanges and...	📠	2,27
Aspeed Technology Inc	📠	2,15
Fuyao Glass Industry Group...	📠	2,14
Ambev SA	📠	2,11
% Primi 10 Titoli sul Patrimonio		41,87
Numero Complessivo di Titoli Azionari		49
Numero Complessivo di Titoli Obbligazionari		0

Distribuzione Settoriale %

	Fondo
Ciclico	20,24
Materie Prime	3,71
Beni di Consumo Ciclici	13,49
Finanza	3,03
Immobiliare	-
Sensibile	46,94
Telecomunicazioni	8,20
Energia	-
Beni Industriali	8,41
Tecnologia	30,33
Difensivo	32,83
Beni Difensivi	22,82
Salute	10,00
Servizi di Pubblica Utilità	-

Ripartizione Geografica %

	Fondo
America	13,45
Stati Uniti	0,00
Canada	0,00
America Latina e Centrale	13,45
Europa	3,88
Regno Unito	0,00
Europa Occidentale - Euro	0,00
Europa Occidentale - Non Euro	0,00
Europa dell'Est	0,00
Africa	3,88
Medio Oriente	0,00
Asia	82,68
Giappone	0,00
Australasia	0,00
Asia - Paesi Sviluppati	40,87
Asia - Emergente	41,81

Anagrafica

Società di Gestione	BLI - Banque de Luxembourg Investments SA	Patrimonio Classe (Mln)	21,18 USD	Investimento Min. Ingresso	-
		(01/04/2026)		Investimento Min. Successivo	-
		Domicilio	LUSSEMBURGO	T.E.R.	1,48%
Telefono	+352 26 26 99-1	Valuta del Fondo	USD	Spese correnti	1,10%
Web	www.banquedeluxembourg.com	UCITS	Si	Commissione di incentivo	0,00%
		Inc/Acc	Acc		
Data di Partenza	26/10/2021	ISIN	LU2292333510		
Nome del Gestore	Marc Erpelding				
Data Inizio Gestione	26/10/2021				

BL-Equities Emerging Markets BM

NAV (01/04/2026)	USD 105,89
Patrimonio Netto (Mln)	32,33 USD

(31/12/2025)