

PGIM Quant Solutions Emerging Markets Equity Fund A EUR Accumulation

Categoria Morningstar™

Azionari Paesi Emergenti

Benchmark Morningstar

Morningstar Emerging Markets Target

Market Exposure NR USD

Usato nel Report

Benchmark Dichiarato

MSCI EM NR USD

Morningstar Rating™

Senza rating

Obiettivo d'Investimento Dichiarato

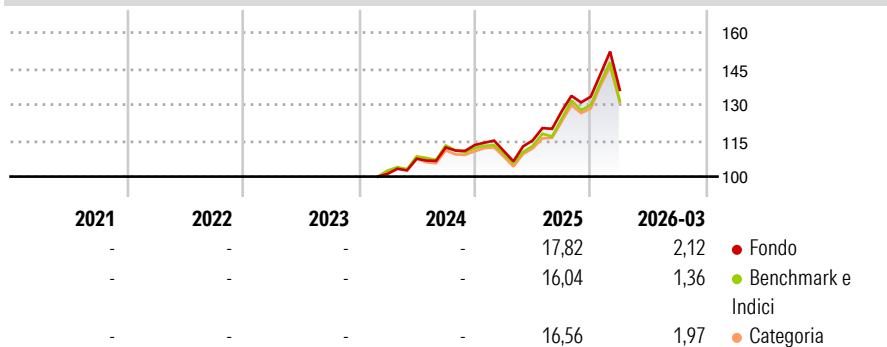
The investment objective of the Fund is long term capital appreciation. The Fund seeks to achieve its objective through investments in equities and equity related securities of firms listed, headquartered, domiciled or incorporated in the Emerging Markets (which are primarily listed or traded on Recognised Markets). The Sub-Investment Manager uses an actively managed and disciplined approach that looks to consistently capture returns. The stock selection process utilizes fundamental factors such as valuation, growth, momentum and quality to evaluate stocks. The Sub-Investment Manager constructs a portfolio that seeks to maximize the Fund's investment in the most attractive stocks identified by the process subject to risk constraints. The...

Misure di Rischio

3Y Alpha	-	3Y Sharpe Ratio	-
3Y Beta	-	3Y Std Dev	-
3Y R-Squared	-	3Y Risk	-
3Y Info Ratio	-	5Y Risk	-
3Y Tracking Error	-	10Y Risk	-

Basati su Morningstar Emerging Markets Target Market Exposure NR USD (dove applicabile)

Rendimenti



Rend. Cumulati %

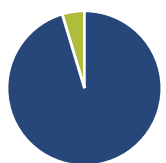
	Fondo	Bmk	Cat
3-Mesi	2,96	-	-
6-Mesi	7,71	-	-
1-Anno	25,52	-	-
3-Anni Ann.ti	-	-	-
5-Anni Ann.ti	-	-	-
10-Anni Ann.ti	-	-	-

Rendimenti aggiornati al 02/04/2026

Rendimenti

	Q1	Q2	Q3	Q4
Trimestrali %				
2026	2,12	-	-	-
2025	-2,18	3,99	10,56	4,76
2024	-	6,20	4,36	0,90
2023	-	-	-	-
2022	-	-	-	-

Portafoglio 28/02/2026



Asset Allocation %

● Azioni	95,34
● Obbligazioni	0,00
● Liquidità	4,66
● Altro	0,00

Style Box Azionaria

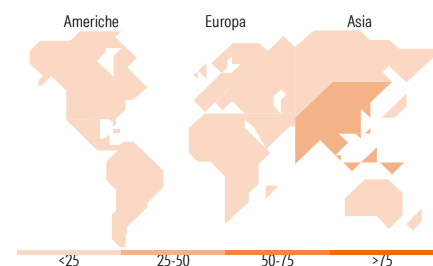


Mkt Cap %

	Fondo
Giant	53,13
Large	33,25
Medium	10,84
Small	2,77
Micro	0,00

Capitalizzazione media di mercato

	Fondo
Ave Mkt Cap USD	62.099,66



Titoli principali

Nome	Settore	%
Taiwan Semiconductor...	📄	9,71
Samsung Electronics Co Ltd	📄	6,38
SK Hynix Inc	📄	3,92
Tencent Holdings Ltd	📄	3,38
Alibaba Group Holding Ltd...	📄	1,96
Delta Electronics Inc	📄	1,37
China Construction Bank Corp...	📄	1,35
Itau Unibanco Holding SA...	📄	0,98
ASE Technology Holding Co Ltd	📄	0,97
Ping An Insurance (Group)...	📄	0,97
% Primi 10 Titoli sul Patrimonio		31,00
Numero Complessivo di Titoli Azionari		254
Numero Complessivo di Titoli Obbligazionari		0

Distribuzione Settoriale %

	Fondo
Ciclico	39,62
Materie Prime	5,80
Beni di Consumo Ciclici	9,88
Finanza	21,77
Immobiliare	2,19
Sensibile	52,23
Telecomunicazioni	8,55
Energia	3,03
Beni Industriali	6,87
Tecnologia	33,78
Difensivo	8,14
Beni Difensivi	1,83
Salute	4,37
Servizi di Pubblica Utilità	1,95

Ripartizione Geografica %

	Fondo
America	9,37
Stati Uniti	1,45
Canada	0,00
America Latina e Centrale	7,92
Europa	9,75
Regno Unito	0,00
Europa Occidentale - Euro	0,66
Europa Occidentale - Non Euro	0,00
Europa dell'Est	1,89
Africa	4,07
Medio Oriente	3,13
Asia	80,88
Giappone	0,00
Australasia	0,00
Asia - Paesi Sviluppati	41,33
Asia - Emergente	39,55

Anagrafica

Società di Gestione	PGIM	Patrimonio Classe (Mln)	0,03 EUR	Investimento Min. Ingresso	5.000 EUR
Telefono	(973) 802-2093	(02/04/2026)		Investimento Min. Successivo	1.000 EUR
Web	pgim.com/investments	Domicilio	IRLANDA	T.E.R.	1,67%
Data di Partenza	23/02/2024	Valuta del Fondo	EUR	Spese correnti	1,70%
Nome del Gestore	-	UCITS	Si	Commissione di incentivo	-

PGIM Quant Solutions Emerging Markets Equity Fund A EUR Accumulation

Data Inizio Gestione	26/09/2017	Inc/Acc	Acc
NAV (02/04/2026)	EUR 138,88	ISIN	IE00BYQ65B59
Patrimonio Netto (Mln) (28/02/2026)	270,48 USD		