

# Man AHL Alpha Core Alternative INW H EUR Acc

## Categoria Morningstar™

Alt - Systematic Futures

## Benchmark Morningstar

Morningstar Euro Moderate Global Target

Allocation NR EUR

Usato nel Report

## Benchmark Dichiarato

Not Benchmarked

## Morningstar Rating™

★★★

### Obiettivo d'Investimento Dichiarato

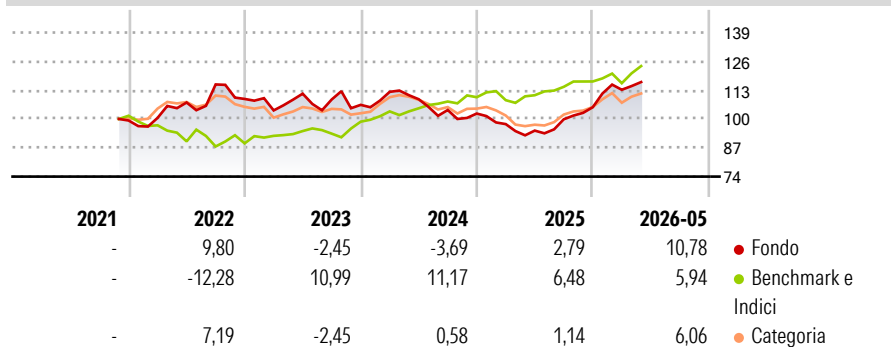
The fund seeks to achieve medium-term capital growth while restricting the associated risks, by trading a diversified portfolio of Investments. The Sub-Fund aims to perform independently of traditional stock and bond investments thereby providing valuable diversification benefits and enhancing the risk/reward profile of a traditional investment portfolio.

### Misure di Rischio

3Y Alpha	-0,01	3Y Sharpe Ratio	0,00
3Y Beta	0,00	3Y Std Dev	10,39
3Y R-Squared	0,00	3Y Risk	Med
3Y Info Ratio	-0,62	5Y Risk	-
3Y Tracking Error	12,29	10Y Risk	-

Basati su Morningstar Euro Moderate Global Target Allocation NR EUR (dove applicabile)

### Rendimenti



### Rend. Cumulati %


	Fondo	Bmk	Cat
3-Mesi	3,75	7,47	3,97
6-Mesi	11,28	6,39	3,64
1-Anno	26,67	12,81	8,42
3-Anni Ann.ti	1,80	9,93	4,41
5-Anni Ann.ti	-	-	-
10-Anni Ann.ti	-	-	-

Rendimenti aggiornati al 22/06/2026

### Rendimenti Trimestrali %

	Q1	Q2	Q3	Q4
2026	7,47	-	-	-
2025	-4,64	-3,01	5,38	5,47
2024	5,53	-2,98	-4,45	-1,55
2023	-4,76	7,28	-2,37	-2,21
2022	1,21	6,89	7,59	-5,66

### Portafoglio 28/02/2026



### Fixed Income Style

#### Box™

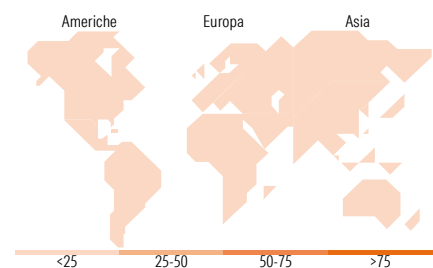
Qualità Credito	Alto	Med	Basso
Sensibilità ai Tassi	Bassa	Med	Alta

Duration Effettiva

Maturità effettiva

Qualità Credito Media

### Fondo



### Titoli principali

Nome	Settore	%
Short-Term Euro BTP Future...	-	12,15
Long-Term Euro BTP Future...	-	9,35
United States Treasury Bills...	-	8,72
5 Year Treasury Note Future...	-	7,50
Euro OAT Future Mar 26	-	7,12
United States Treasury Bills...	-	6,89
United States Treasury Bills...	-	6,87
United States Treasury Bills...	-	6,87
United States Treasury Bills...	-	6,02
10 Year Treasury Note Future...	-	5,43
% Primi 10 Titoli sul Patrimonio		76,92
Numero Complessivo di Titoli Azionari		0
Numero Complessivo di Titoli Obbligazionari		40

### Fixed Income Sector Weightings %

	Fondo
Governativo	2.193,36
Societario	0,00
Cartolarizzazioni	0,00
Enti Locali	0,00
Liquidità ed equivalenti	-2.117,13
Derivati	23,76

### Coupon Range %

	Fondo
0 coupon	0,00
Da 0 a 4 cedole	0,00
Da 4 a 6 cedole	0,00
Da 6 a 8 cedole	0,00
Da 8 a 10 cedole	0,00
Da 10 a 12 cedole	0,00
Oltre 12 cedole	0,00

### Anagrafica

Società di Gestione	Man Group Ltd	Patrimonio Classe (Mln)	1,56 EUR	Investimento Min. Ingresso	1.000.000 EUR
Telefono	+44 (0) 20 7144 100	(22/06/2026)		Investimento Min. Successivo	-
Web	https://www.man.com/	Domicilio	LUSSEMBURGO	T.E.R.	1,03%
Data di Partenza	12/11/2021	Valuta del Fondo	EUR	Spese correnti	1,03%
Nome del Gestore	Otto Hamaoui	UCITS	Si	Commissione di incentivo	0,00%
	Giuliana Bordigoni	Inc/Acc	Acc		
Data Inizio Gestione	01/01/2022	ISIN	LU2398772652		
NAV (22/06/2026)	EUR 111,84				
Patrimonio Netto (Mln)	57,51 USD				

(28/02/2026)

[See disclosures for more details](#)

© 2026 Morningstar Italia. Tutti i diritti sono riservati. Le informazioni qui contenute: (1) sono proprietà di Morningstar, (2) non possono essere copiate, (3) non costituiscono consiglio di investimento; (4) sono fornite con scopi informativi; (5) sono ritenute attendibili da Morningstar che, pertanto, ne garantisce il maggior grado di accuratezza e completezza possibile, fatto salvo il caso in cui queste Le siano state fornite in modo errato e/o non completo dalle relative società prodotte; (6) sono estratte dai dati del fondo disponibili e riferiti a date temporali diverse. Morningstar non è responsabile per qualunque danno o perdita derivante da qualunque uso delle informazioni e chi visiona tali informazioni sarà responsabile dell'uso che andrà a farne. Non vi è naturalmente garanzia alcuna che i risultati del passato trovino un riscontro nel futuro.