

# DPAM B - Equities DRAGONS Sustainable B Hdg

## Categoria Morningstar™

Azionari Asia-Pacifico incl. Giappone

## Benchmark Morningstar

Morningstar Asia Pacific Target Market

Exposure NR USD

Usato nel Report

## Benchmark Dichiarato

MSCI AC Asia Pacific NR EUR

## Morningstar Rating™

Senza rating

### Obiettivo d'Investimento Dichiarato

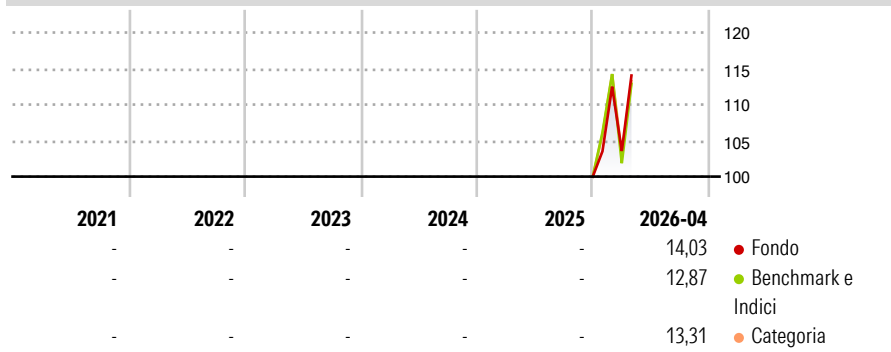
The objective of this sub-fund is to offer investors exposure to equities and/or equity-equivalent securities issued by companies whose registered office is located in the Asia-Pacific region<sup>20</sup> and to all securities giving entitlement to the capital of these companies, selected on the basis of their compliance with environmental, social and governance (ESG) criteria with the objective of long-term sustainable value creation. This is an actively managed sub-fund, which means that the portfolio manager does not aim to replicate the performance of a benchmark. No formal guarantee has been given either to the sub-fund or to its investors.

### Misure di Rischio

3Y Alpha	-	3Y Sharpe Ratio	-
3Y Beta	-	3Y Std Dev	-
3Y R-Squared	-	3Y Risk	-
3Y Info Ratio	-	5Y Risk	-
3Y Tracking Error	-	10Y Risk	-

Basati su Morningstar Asia Pacific Target Market Exposure NR USD (dove applicabile)


### Rendimenti



Rend. Cumulati %	Fondo	Bmk	Cat	Rendimenti Trimestrali %	Q1	Q2	Q3	Q4
3-Mesi	9,68	4,86	4,07	2026	3,55	-	-	-
6-Mesi	-	-	-	2025	-	-	-	-
1-Anno	-	-	-	2024	-	-	-	-
3-Anni Ann.ti	-	-	-	2023	-	-	-	-
5-Anni Ann.ti	-	-	-	2022	-	-	-	-
10-Anni Ann.ti	-	-	-					

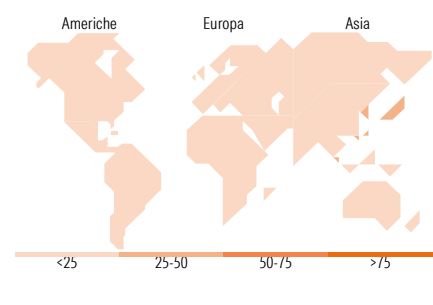
Rendimenti aggiornati al 18/05/2026

### Portafoglio 30/04/2026



Style Box Azionaria	Mkt Cap %	Fondo
Capitalizz. Large	Giant	75,12
Mid	Large	22,55
Small	Medium	1,61
Value	Small	0,73
Blend	Micro	0,00
Growth		
Stile		

Capitalizzazione media di mercato	Fondo
Ave Mkt Cap EUR	89.564,14



### Titoli principali

Nome	Settore	%
Taiwan Semiconductor...		9,43
Samsung Electronics Co Ltd		6,28
SK Hynix Inc		4,90
Mizuho Financial Group Inc		2,19
Hitachi Ltd		2,14
Mitsubishi Electric Corp		1,97
Sumitomo Mitsui Financial...		1,96
AIA Group Ltd		1,84
Accton Technology Corp		1,83
Alibaba Group Holding Ltd...		1,81
% Primi 10 Titoli sul Patrimonio		34,36
Numero Complessivo di Titoli Azionari		75
Numero Complessivo di Titoli Obbligazionari		0

### Distribuzione Settoriale %

Distribuzione Settoriale %	Fondo
<b>Ciclico</b>	<b>32,74</b>
Materie Prime	2,76
Beni di Consumo Ciclici	10,95
Finanza	19,03
Immobiliare	-
<b>Sensibile</b>	<b>60,72</b>
Telecomunicazioni	5,85
Energia	-
Beni Industriali	13,02
Tecnologia	41,85
<b>Difensivo</b>	<b>6,54</b>
Beni Difensivi	2,55
Salute	3,12
Servizi di Pubblica Utilità	0,87

### Ripartizione Geografica %

Ripartizione Geografica %	Fondo
<b>America</b>	<b>0,71</b>
Stati Uniti	0,71
Canada	0,00
America Latina e Centrale	0,00
<b>Europa</b>	<b>0,00</b>
Regno Unito	0,00
Europa Occidentale - Euro	0,00
Europa Occidentale - Non Euro	0,00
Europa dell'Est	0,00
Africa	0,00
Medio Oriente	0,00
<b>Asia</b>	<b>99,29</b>
Giappone	32,15
Australasia	3,90
Asia - Paesi Sviluppati	40,77
Asia - Emergente	22,47

### Anagrafica

Società di Gestione	Degroof Petercam Asset Management SA	Patrimonio Classe (Mln)	0,08 EUR	Investimento Min. Ingresso	1 EUR
Telefono	+32 2 287 99 01	Domicilio	BELGIO	Investimento Min. Successivo	1 EUR
Web	https://funds.degroofpetercam.com/	Valuta del Fondo	EUR	T.E.R.	-
		UCITS	Si	Spese correnti	1,84%
		Inc/Acc	Acc	Commissione di incentivo	-
Data di Partenza	11/12/2025	ISIN	BE6324062502		
Nome del Gestore	-				

## DPAM B - Equities DRAGONS Sustainable B Hdg

---

Data Inizio Gestione	01/07/2022
NAV (18/05/2026)	EUR 102,77
Patrimonio Netto (Mln)	16,82 EUR
(30/04/2026)	